

МИНИСТЕРСТВО НАУКИ И ВЫСШЕГО ОБРАЗОВАНИЯ  
РОССИЙСКОЙ ФЕДЕРАЦИИ

ФЕДЕРАЛЬНОЕ ГОСУДАРСТВЕННОЕ БЮДЖЕТНОЕ  
ОБРАЗОВАТЕЛЬНОЕ УЧРЕЖДЕНИЕ ВЫСШЕГО ОБРАЗОВАНИЯ

«КАРАЧАЕВО-ЧЕРКЕССКИЙ ГОСУДАРСТВЕННЫЙ  
УНИВЕРСИТЕТ ИМЕНИ У.Д. АЛИЕВА»

Факультет экономики и управления

УТВЕРЖДАЮ  
Декан ФЭУ  З.М. Чомаева  
М.П.  26.06.2023

**РАБОЧАЯ ПРОГРАММА ПРОФЕССИОНАЛЬНОГО МОДУЛЯ**

**ПМ. 04 «Составление и использование бухгалтерской (финансовой) отчетности»**  
*(наименование дисциплины)*

**38.02.01 ЭКОНОМИКА И БУХГАЛТЕРСКИЙ УЧЕТ (ПО ОТРАСЛЯМ)**  
*(шифр, название направления)*

**Среднее профессиональное образование**

Квалификация выпускника  
***бухгалтер***

Форма обучения  
***Очная***

Год начала подготовки - 2022  
*(по учебному плану)*

Карачаевск, 2023

**Рабочая программа профессионального модуля** разработана на основе Федерального государственного образовательного стандарта (далее – ФГОС) СОО в пределах образовательной программы СПО по специальности среднего профессионального образования (далее – СПО) 38.02.01 Экономика и бухгалтерский учет (по отраслям).

Рабочая программа одобрена на заседании предметно цикловой комиссии «Социально-экономических дисциплин» от 23 июня 2023 г., протокол № 6.

Председатель ПЦК  
«Социально-экономических дисциплин»

 Токова С. И.

Составитель: Узденова А., Маршанов Б.М.

## Содержание

1. Общая характеристика рабочей программы профессионального модуля .....	5
<b>1.1. Место профессионального модуля в структуре основной образовательной программы</b> 5	
1.2. Цели и планируемые результаты освоения дисциплины: .....	5
<b>1.3. Количество часов, отводимое на освоение профессионального модуля</b> .....	14
2. СТРУКТУРА И СОДЕРЖАНИЕ ПРОФЕССИОНАЛЬНОГО МОДУЛЯ .....	15
2.1. Структура профессионального модуля .....	15
3. Условия реализации программы учебной дисциплины.....	24
<b>3.1. Для реализации программы учебной дисциплины предусмотрены следующие специальные помещения:</b> .....	24
<b>3.2. Информационное обеспечение реализации программы</b> .....	29
3.2.1. Основные печатные и электронные издания.....	29
3.2.2. Дополнительные источники .....	30
4. Контроль и оценка результатов освоения учебной дисциплины.....	34
5. Типовые контрольные задания или иные учебно-методические материалы, необходимые для оценивания степени сформированности компетенций в процессе освоения учебной дисциплины.....	37
<b>5.1. Типовые контрольные задания</b> .....	37
<b>5.2. Вопросы для самостоятельного изучения</b> .....	2
<b>5.4. Тест для промежуточной аттестации МДК.04.02</b> .....	3
<b>5.5. Тест для промежуточной аттестации по МДК.04.01 ..... Ошибка! Закладка не определена.</b>	
<b>5.6. Примерные вопросы к итоговой аттестации МДК.04.01</b> .....	8
<b>5.7. Примерные вопросы к итоговой аттестации МДК.04.02</b> .....	9
6. Требования к условиям реализации рабочей программы дисциплины .....	10
<b>6.1. Общесистемные требования</b> .....	10
<b>6.2. Материально-техническое и учебно-методическое обеспечение дисциплины</b> .....	11
7. Особенности реализации дисциплины для инвалидов и лиц с ограниченными возможностями здоровья	16

## 1. Общая характеристика рабочей программы профессионального модуля

### 1.1. Место профессионального модуля в структуре основной образовательной программы

Рабочая программа профессионального модуля **ПМ.04. «Составление и использование бухгалтерской (финансовой) отчетности»** (далее рабочая программа) является частью программы подготовки специалистов среднего звена по специальности СПО в соответствии с ФГОС по специальности СПО 38.02.01 Экономика и бухгалтерский учет (по отраслям)» (базовой подготовки) в части освоения основного вида профессиональной деятельности (ВПД): Составление и использование бухгалтерской (финансовой) отчетности и соответствующих профессиональных компетенций (ПК)

Особое значение профессиональный модуль имеет при формировании и развитии ОК 01.; ОК 02.; ОК 03.; ОК 04.; ОК 05.; ОК 9; ОК 10.; ПК 4.1.; ПК 4.2.; ПК 4.3.; ПК 4.4.; ПК 4.5.; ПК 4.6.; ПК 4.7

### 1.2. Цели и планируемые результаты освоения дисциплины:

#### Перечень общих компетенций

Код компетенции	Формулировка компетенции	Знания, умения
ОК 01	Выбирать способы решения задач профессиональной деятельности применительно к различным контекстам	<b>Умения:</b> распознавать задачу и/или проблему в профессиональном и/или социальном контексте; анализировать задачу и/или проблему и выделять ее составные части; определять этапы решения задачи; выявлять и эффективно искать информацию, необходимую для решения задачи и/или проблемы; составлять план действия; определять необходимые ресурсы; владеть актуальными методами работы в профессиональной и смежных сферах; реализовывать составленный план; оценивать результат и последствия своих действий (самостоятельно или с помощью наставника)

		<b>Знания:</b> актуальный профессиональный и социальный контекст, в котором приходится работать и жить; основные источники информации и ресурсы для решения задач и проблем в профессиональном и/или социальном контексте; алгоритмы выполнения работ в профессиональной и смежных областях; методы работы в профессиональной и смежных сферах; структуру плана для решения задач; порядок оценки результатов решения задач профессиональной деятельности
ОК 02	Осуществлять поиск, анализ и интерпретацию информации, необходимой для выполнения задач профессиональной деятельности	<p><b>Умения:</b> определять задачи для поиска информации; определять необходимые источники информации; планировать процесс поиска; структурировать получаемую информацию; выделять наиболее значимое в перечне информации; оценивать практическую значимость результатов поиска; оформлять результаты поиска</p> <p><b>Знания:</b> номенклатура информационных источников, применяемых в профессиональной деятельности; приемы структурирования информации; формат оформления результатов поиска информации</p>
ОК 03	Планировать и реализовывать собственное профессиональное и личностное развитие	<p><b>Умения:</b> определять актуальность нормативно-правовой документации в профессиональной деятельности; применять современную научную профессиональную терминологию; определять и выстраивать траектории профессионального развития и самообразования</p> <p><b>Знания:</b> содержание актуальной нормативно-правовой документации; современная научная и профессиональная терминология; возможные траектории профессионального развития и самообразования</p>
ОК 04	Работать в коллективе и команде, эффективно взаимодействовать с коллегами, руководством, клиентами	<p><b>Умения:</b> организовывать работу коллектива и команды; взаимодействовать с коллегами, руководством, клиентами в ходе профессиональной деятельности</p> <p><b>Знания:</b> психологические основы деятельности коллектива, психологические особенности личности; основы проектной деятельности</p>
ОК 05	Осуществлять устную и письменную коммуникацию на государственном	<b>Умения:</b> грамотно излагать свои мысли и оформлять документы по профессиональной тематике на государственном языке, проявлять толерантность в рабочем коллективе

	языке Российской Федерации с учетом особенностей социального и культурного контекста	<b>Знания:</b> особенности социального и культурного контекста; правила оформления документов и построения устных сообщений
ОК 09	Использовать информационные технологии в профессиональной деятельности	<b>Умения:</b> применять средства информационных технологий для решения профессиональных задач; использовать современное программное обеспечение
		<b>Знания:</b> современные средства и устройства информатизации; порядок их применения и программное обеспечение в профессиональной деятельности
ОК 10	Пользоваться профессиональной документацией на государственном и иностранных языках	<b>Умения:</b> понимать общий смысл четко произнесенных высказываний на известные темы (профессиональные и бытовые), понимать тексты на базовые профессиональные темы; участвовать в диалогах на знакомые общие и профессиональные темы; строить простые высказывания о себе и о своей профессиональной деятельности; кратко обосновывать и объяснять свои действия (текущие и планируемые); писать простые связные сообщения на знакомые или интересующие профессиональные темы
		<b>Знания:</b> правила построения простых и сложных предложений на профессиональные темы; основные общеупотребительные глаголы (бытовая и профессиональная лексика); лексический минимум, относящийся к описанию предметов, средств и процессов профессиональной деятельности; особенности произношения; правила чтения текстов профессиональной направленности

#### Профессиональные компетенции

Основные виды деятельности	Код и наименование компетенции	Показатели освоения компетенции
ВД 4. Составление и использование бухгалтерской (финансовой) отчетности	ПК 4.1. Отражать нарастающим итогом на счетах бухгалтерского учета имущественное и финансовое положение организации, определять результаты	<b>Практический опыт:</b> участия в счетной проверке бухгалтерской отчетности
		<b>Умения:</b> использовать методы финансового анализа информации, содержащейся в бухгалтерской (финансовой) отчетности, устанавливать причинно-следственные связи

	<p>хозяйственной деятельности за отчетный период</p>	<p>изменений, произошедших за отчетный период, оценивать потенциальные риски и возможности экономического субъекта в обозримом будущем, определять источники, содержащие наиболее полную и достоверную информацию о работе объекта внутреннего контроля</p> <p><b>Знания:</b>  законодательство Российской Федерации о бухгалтерском учете, о налогах и сборах, консолидированной финансовой отчетности, аудиторской деятельности, архивном деле, в области социального и медицинского страхования, пенсионного обеспечения; гражданское, таможенное, трудовое, валютное, бюджетное законодательство Российской Федерации, законодательство о противодействии коррупции и коммерческому подкупу, легализации (отмыванию) доходов, полученных преступным путем, и финансированию терроризма, законодательство о порядке изъятия бухгалтерских документов, об ответственности за непредставление или представление недостоверной отчетности; определение бухгалтерской отчетности как информации о финансовом положении экономического субъекта на отчетную дату, финансовом результате его деятельности и движении денежных средств за отчетный период; теоретические основы внутреннего контроля совершаемых фактов хозяйственной жизни и составления</p>
--	--	---

		<p>бухгалтерской (финансовой) отчетности;  механизм отражения нарастающим итогом на счетах бухгалтерского учета данных за отчетный период;  методы обобщения информации о хозяйственных операциях организации за отчетный период;  порядок составления шахматной таблицы и оборотно-сальдовой ведомости;  методы определения результатов хозяйственной деятельности за отчетный период</p>
	<p>ПК 4.2. Составлять формы бухгалтерской (финансовой) отчетности в установленные законодательством сроки</p>	<p><b>Практический опыт:</b>  составления бухгалтерской (финансовой) отчетности по Международным стандартам финансовой отчетности;  в участии в счетной проверке бухгалтерской отчетности</p> <p><b>Умения:</b>  отражать нарастающим итогом на счетах бухгалтерского учета имущественное и финансовое положение организации;  определять результаты хозяйственной деятельности за отчетный период;  закрывать бухгалтерские регистры и заполнять формы бухгалтерской отчетности в установленные законодательством сроки;  устанавливать идентичность показателей бухгалтерских отчетов;  осваивать новые формы бухгалтерской отчетности;  адаптировать бухгалтерскую (финансовую) отчетность Российской Федерации к Международным стандартам финансовой отчетности</p> <p><b>Знания:</b>  требования к бухгалтерской</p>



		<p>отчетности организации;  состав и содержание форм бухгалтерской отчетности;  бухгалтерский баланс, отчет о финансовых результатах как основные формы бухгалтерской отчетности;  методы группировки и перенесения обобщенной учетной информации из оборотно-сальдовой ведомости в формы бухгалтерской отчетности;  процедуру составления приложений к бухгалтерскому балансу и отчету о финансовых результатах;  порядок отражения изменений в учетной политике в целях бухгалтерского учета;  порядок организации получения аудиторского заключения в случае необходимости;  сроки представления бухгалтерской отчетности;  правила внесения исправлений в бухгалтерскую отчетность в случае выявления неправильного отражения хозяйственных операций;  международные стандарты финансовой отчетности (МСФО) и Директивы Европейского Сообщества о консолидированной отчетности</p>
	<p>ПК 4.3. Составлять (отчеты) и налоговые декларации по налогам и сборам в бюджет, учитывая отмененный единый социальный налог (ЕСН), отчеты по страховым взносам в государственные внебюджетные фонды, а также формы статистической</p>	<p><b>Практический опыт:</b>  составления налоговых деклараций, отчетов по страховым взносам во внебюджетные фонды и форм статистической отчетности, в установленные законодательством сроки</p> <p><b>Умения:</b>  выбирать генеральную совокупность из регистров учетных и отчетных данных, применять при ее обработке наиболее</p>

	<p>отчетности в установленные законодательством сроки</p>	<p>рациональные способы выборки, формировать выборку, к которой будут применяться контрольные и аналитические процедуры; анализировать налоговое законодательство, типичные ошибки налогоплательщиков, практику применения законодательства налоговыми органами, арбитражными судами</p>
		<p><b>Знания:</b>          формы налоговых деклараций по налогам и сборам в бюджет и инструкции по их заполнению; форму отчетов по страховым взносам в ФНС России и государственные внебюджетные фонды и инструкцию по ее заполнению;          форму статистической отчетности и инструкцию по ее заполнению; сроки представления налоговых деклараций в государственные налоговые органы, внебюджетные фонды и государственные органы статистики;          содержание новых форм налоговых деклараций по налогам и сборам и новых инструкций по их заполнению</p>
	<p>ПК 4.4. Проводить контроль и анализ информации об активах и финансовом положении организации, ее платежеспособности и доходности</p>	<p><b>Практический опыт:</b>          составления бухгалтерской отчетности и использовании ее для анализа финансового состояния организации</p> <p><b>Умения:</b>          применять методы внутреннего контроля (интервью, пересчет, обследование, аналитические процедуры, выборка); выявлять и оценивать риски объекта внутреннего контроля и риски собственных ошибок; оценивать соответствие</p>

		<p>производимых хозяйственных операций и эффективность использования активов правовой и нормативной базе</p>
		<p><b>Знания:</b>  методы финансового анализа;  виды и приемы финансового анализа;  процедуры анализа бухгалтерского баланса:  порядок общей оценки структуры активов и источников их формирования по показателям баланса;  порядок определения результатов общей оценки структуры активов и их источников по показателям баланса;  процедуры анализа ликвидности бухгалтерского баланса;  порядок расчета финансовых коэффициентов для оценки платежеспособности;  состав критериев оценки несостоятельности (банкротства) организации;  процедуры анализа показателей финансовой устойчивости;  процедуры анализа отчета о финансовых результатах</p>
	<p>ПК 4.5. Принимать участие в составлении бизнес-плана</p>	<p><b>Практический опыт:</b>  анализа информации о финансовом положении организации, ее платежеспособности и доходности</p> <p><b>Умения:</b>  составлять прогнозные формы отчетности, обеспечивать составление финансовой части бизнес-планов, расчетов по привлечению кредитов и займов, проспектов эмиссий ценных бумаг экономического субъекта</p> <p><b>Знания:</b>  принципы и методы общей оценки</p>

		деловой активности организации, технологию расчета и анализа финансового цикла
ПК 4.6. Анализировать финансово-хозяйственную деятельность, осуществлять анализ информации, полученной в ходе проведения контрольных процедур, выявление и оценку рисков		<b>Практический опыт:</b> анализа информации о финансовом положении организации, ее платежеспособности и доходности
		<b>Умения:</b> определять объем работ по финансовому анализу, потребность в трудовых, финансовых и материально-технических ресурсах; определять источники информации для проведения анализа финансового состояния экономического субъекта; планировать программы и сроки проведения финансового анализа экономического субъекта и осуществлять контроль их соблюдения, определять состав и формат аналитических отчетов; распределять объем работ по проведению финансового анализа между работниками (группами работников); проверять качество аналитической информации, полученной в процессе проведения финансового анализа, и выполнять процедуры по ее обобщению; формировать аналитические отчеты и представлять их заинтересованным пользователям; координировать взаимодействие работников экономического субъекта в процессе проведения финансового анализа; оценивать и анализировать финансовый потенциал, ликвидность и платежеспособность, финансовую устойчивость, прибыльность и рентабельность, инвестиционную

		<p>привлекательность экономического субъекта;          формировать обоснованные выводы по результатам информации, полученной в процессе проведения финансового анализа экономического субъекта;          разрабатывать финансовые программы развития экономического субъекта, инвестиционную, кредитную и валютную политику экономического субъекта;          применять результаты финансового анализа экономического субъекта для целей бюджетирования и управления денежными потоками</p>
		<p><b>Знания:</b>          процедуры анализа уровня и динамики финансовых результатов по показателям отчетности;          процедуры анализа влияния факторов на прибыль</p>
	<p>ПК 4.7. Проводить мониторинг устранения менеджментом выявленных нарушений, недостатков и рисков</p>	<p><b>Практический опыт:</b>          осуществления счетной проверки бухгалтерской отчетности</p> <p><b>Умения:</b>          формировать информационную базу, отражающую ход устранения выявленных контрольными процедурами недостатков</p> <p><b>Знания:</b>          основ финансового менеджмента, методических документов по финансовому анализу, методических документов по бюджетированию и управлению денежными потоками</p>

### 1.3. Количество часов, отводимое на освоение профессионального модуля

Всего часов – 348 часов

Из них на освоение МДК – 228 часов

в том числе самостоятельная работа – 28 часов

практики, в том числе учебная – 36 часов;

производственная – 72 часа;

Промежуточная аттестация: экзамен по модулю – 12 часов.

## 2. СТРУКТУРА И СОДЕРЖАНИЕ ПРОФЕССИОНАЛЬНОГО МОДУЛЯ

### 2.1. Структура профессионального модуля

Коды ПК, ОК	Наименования разделов профессионального модуля	Всего, час.	Объем профессионального модуля, ак. час.						
			Обучение по МДК					Практики	
			Всего	В том числе				Учебная	Производственная
				Лабораторных и практических занятий	Курсовых работ (проектов)	Самостоятельная работа	Промежуточная аттестация		
1	2	3	5	6	7	8	9	10	11
ОК 01.- ОК 05.; ОК 10.; ПК 4.1.- ПК 4.7.	МДК.04.01 Технология составления бухгалтерской отчетности	<b>120</b>	<b>96</b>	<b>48</b>	-	12	12	<b>18</b>	-
ОК 01.- ОК 05.; ОК 10.; ПК 4.1.- ПК 4.7.	МДК.04.02 Основы анализа бухгалтерской отчетности	<b>108</b>	<b>80</b>	<b>22</b>	20	16	12	<b>18</b>	
ОК 01.- ОК 05.; ОК 10.; ПК 4.1.- ПК 4.7.	Производственная практика (по профилю специальности)	<b>72</b>				72			<b>72</b>
ОК 01.- ОК 05.; ОК 10.; ПК 4.1.- ПК 4.7.	Промежуточная аттестация. Экзамен по модулю	<b>12</b>							
	<b>Всего:</b>	<b>348</b>	<b>176</b>	<b>70</b>	<b>20</b>	<b>136</b>	<b>24</b>	<b>36</b>	<b>72</b>

## 2.2. Тематический план и содержание профессионального модуля (ПМ)

Наименование разделов и тем профессионального модуля (ПМ), междисциплинарных курсов (МДК)	Содержание учебного материала, лабораторные работы и практические занятия, самостоятельная учебная работа обучающихся, курсовая работа (проект)	Объем, ак. ч / в том числе в форме практической подготовки, ак. ч
1	2	3
<b>МДК.04.01 «Технология составления бухгалтерской (финансовой) отчетности»</b>		<b>86/35</b>
<b>Тема 1.1. Сущность бухгалтерской (финансовой) отчетности и требования, предъявляемые к ней</b>	<p><b>Содержание</b></p> <ol style="list-style-type: none"> <li>1. Понятие отчетности, классификация видов (бухгалтерская, управленческая, налоговая, статистическая, консолидированная, промежуточная, годовая), назначение.</li> <li>2. Пользователи бухгалтерской (финансовой) отчетности и их информационные потребности.</li> <li>3. Нормативное регулирование бухгалтерской (финансовой) отчетности в Российской Федерации. Российские и международные стандарты бухгалтерской (финансовой) отчетности.</li> <li>4. Общие требования, предъявляемые к бухгалтерской (финансовой) отчетности.</li> <li>5. Состав бухгалтерской (финансовой) годовой и промежуточной отчетности и сроки ее представления.</li> </ol>	<b>2/-</b>
<b>Тема 1.2. Этапы подготовки отчетности</b>	<p><b>Содержание</b></p> <ol style="list-style-type: none"> <li>1. Уточнение оценки статей отчетности на дату ее составления.</li> <li>2. Исправление ошибок, выявленных при составлении отчетности.</li> <li>3. Формирование и отражение финансовых результатов деятельности экономического субъекта.</li> <li>4. Закрытие счетов; составление шахматных и сальдовых оборотных ведомостей.</li> </ol> <p><b>В том числе практических занятий</b></p> <p>«Уточнение оценки статей отчетности на дату ее составления. Исправление ошибок, выявленных при составлении отчетности». Решение ситуационных задач. «Формирование и отражение финансовых результатов деятельности экономического субъекта». Решение ситуационных задач.</p>	<b>24/20</b>
<b>Тема 1.3. Состав и порядок заполнения форм бухгалтерской отчетности</b>	<p><b>Содержание</b></p> <ol style="list-style-type: none"> <li>1. Бухгалтерский баланс, его назначение, структура, порядок формирования и оценки статей. Состав и порядок представления бухгалтерского баланса субъектами малого бизнеса.</li> </ol>	<b>10/6</b>

	<p>2. Отчёт о финансовых результатах, назначение, структура, порядок формирования показателей. Состав и порядок представления отчета о финансовых результатах субъектами малого бизнеса.</p> <p>3. Приложения к бухгалтерскому балансу и отчёту о финансовых результатах. Особенности составления и представления бухгалтерской (финансовой) отчетности при реорганизации и ликвидации экономических субъектов.</p>	
	<b>В том числе практических занятий</b>	<b>6</b>
	1. «Обобщение информации учетных регистров. Порядок формирования статей бухгалтерского баланса»	2
	2. «Порядок формирования отчета о финансовых результатах»	2
	3. «Составление отчета об изменениях капитала. Расчет чистых активов. Составление отчета о движении денежных средств».	2
	4. «Составление форм отчетности субъектов малого предпринимательства. Составление бухгалтерского баланса при ликвидации организации».	
<b>Тема 1.4. Консолидированная финансовая отчетность</b>	<b>Содержание</b>	<b>10/6</b>
	1. Понятие консолидированной финансовой отчетности.	
	2. Нормативное регулирование в Российской Федерации; экономические субъекты, обязанные составлять и представлять консолидированную отчетность.	
	3. Состав отчетности, сроки представления.	
	4. Процесс консолидации, рабочие таблицы.	
	5. Особенности формирования показателей: деловая репутация, неконтролируемая доля, консолидированная прибыль.	
	<b>В том числе практических занятий</b>	<b>6</b>
	«Составление консолидированного отчета о финансовом положении».	
<b>Тема 1.5. Использование бухгалтерской (финансовой) отчетности для целей управления и внутреннего</b>	<b>Содержание</b>	<b>22/16</b>
	1. Управленческая отчетность. Понятие, виды, классификация. Фактическая и плановая отчетность.	
	2. Понятие и основные элементы внутреннего контроля, основные процедуры внутреннего контроля.	
	3. Контроль за разработкой и соблюдением учетной	



<b>контроля организации</b> <b>Статистическая и налоговая отчетность.</b>	политики и документооборотом. Организация контроля за соблюдением законодательства. 4. Мероприятия по контролю ведения учёта и составления отчетности 5. Понятие статистической отчетности, виды, периодичность составления. 6. Порядок разработки и утверждения программы отчетности, методики определения сведений, форм отчетности. 7. Статистические формы отчетности и сроки их сдачи.	
	<b>В том числе практических занятий</b>	<b>16</b>
	«Планирование контрольных мероприятий по ведению учета, составлению отчетности и соблюдению законодательства в организации».	
<b>Примерная тематика самостоятельной учебной работы при изучении МДК.04.01 «Технология составления бухгалтерской (финансовой) отчетности»</b>		<b>12</b>
1. Систематическая проработка учебной и специальной нормативной литературы. 2. Подготовка к практическим занятиям, оформление результатов практических работ. 3. Изучение порядка формирования пояснений к отчетности. 4. Изучение порядка формирования Отчета о целевом использовании полученных средств.		
<b>Учебная практика раздела 1.</b> <b>Виды работ:</b> 1. Заполнение журнала фактов хозяйственной жизни. 2. Определение результатов хозяйственной деятельности за отчетный период. 3. Закрытие учетных бухгалтерских регистров. 4. Заполнение форм бухгалтерской (финансовой) отчетности: бухгалтерского баланса. 5. Заполнение форм бухгалтерской (финансовой) отчетности: отчета о финансовых результатах. 6. Заполнение форм бухгалтерской (финансовой) отчетности: отчета об изменениях капитала. 7. Заполнение форм бухгалтерской (финансовой) отчетности: отчета о движении денежных средств. 8. Заполнение форм бухгалтерской (финансовой) отчетности: пояснений к бухгалтерскому балансу и отчету о финансовых результатах. 9. Отражение изменений в учетной политике в целях бухгалтерского учета. Внесение исправлений в бухгалтерскую отчетность.		<b>18</b>

<b>МДК 04.02 «Основы анализа бухгалтерской отчетности»</b>		<b>36/16</b>
<b>Тема 2.1. Теоретические основы анализа</b>	<b>Содержание</b>	<b>6/2</b>
	Цель, основные понятия, задачи анализа финансовой отчетности. Метод, виды и приемы анализа бухгалтерской (финансовой) отчетности организации. Последовательность анализа бухгалтерской (финансовой) отчетности организации. Основные показатели финансового анализа, показатели и их взаимосвязь. Бухгалтерская отчетность как информационная база финансового анализа. Оценка надежности информации. Аналитические возможности бухгалтерской отчетности. Пользователи результатов анализа бухгалтерской отчетности. Влияние инфляции на данные финансовой отчетности. Типы моделей, используемых в финансовом анализе: дескриптивные, предикативные, нормативные	
	<b>В том числе практических занятий</b>	
	«Использование методов статистики и приемов детерминированного факторного анализа. Сопоставимость аналитических показателей и их взаимосвязь. Решение задачи по оценке эффективности управления организацией»	<b>2</b>
<b>Тема 2.2. Анализ бухгалтерского баланса</b>	<b>Содержание</b>	<b>6/4</b>
	Аналитические возможности бухгалтерского баланса: Анализ структуры и динамики имущества и источников его формирования. Анализ ликвидности бухгалтерского баланса. Оценка и прогноз платежеспособности организации. Оценка финансовой устойчивости организации. Анализ чистых активов организации. Анализ оборачиваемости активов организации. Оценка рентабельности капитала организации. Критерии оценки несостоятельности (банкротства). Пути финансового оздоровления субъекта хозяйствования.	
	<b>В том числе практических занятий</b>	<b>4</b>

	<ol style="list-style-type: none"> <li>1. «Оценка текущей платежеспособности организации с помощью коэффициентов ликвидности», «Использование методики общего (реального) коэффициента платежеспособности».</li> <li>2. «Определение типа финансовой устойчивости», «Расчет динамики показателей финансовой устойчивости организации».</li> <li>3. «Оценка удовлетворительности структуры баланса», «Прогноз платежеспособности в краткосрочной перспективе»</li> <li>4. «Анализ эффективности использования оборотных активов организации», «Факторный анализ оборачиваемости кредиторской задолженности»</li> <li>5. «Оценка рентабельности совокупных активов и собственного капитала».</li> <li>6. «Оценка несостоятельности организации по зарубежным и отечественным методикам»</li> </ol>	2
<b>Тема 2.3. Анализ Отчета о финансовых результатах</b>	<b>Содержание</b>	<b>10/6</b>
	Аналитические возможности отчета о финансовых результатах	
	<b>В том числе практических занятий</b>	<b>6</b>
	<ol style="list-style-type: none"> <li>1. «Анализ качества абсолютных финансовых показателей. Определение безубыточного объема продаж. Расчет запаса финансовой прочности».</li> <li>2. «Факторный анализ прибыли от продаж».</li> <li>3. «Анализ рентабельности обычных видов деятельности».</li> </ol>	
<b>Тема 2.4. Анализ приложений к бухгалтерскому балансу и отчету о финансовых результатах</b>	<b>Содержание</b>	<b>4/2</b>
	Взаимосвязь показателей бухгалтерской отчетности	
	<b>В том числе практических занятий и лабораторных работ</b>	<b>2</b>
	<ol style="list-style-type: none"> <li>1. «Анализ движения собственного капитала. Оценка эффективности использования собственного капитала»</li> <li>2. «Оценка платежеспособности организации по данным Отчета о движении денежных средств. Определение оптимального уровня денежных средств по моделям Баумоля и Миллера-Орра».</li> <li>3. «Расчеты динамики показателей, раскрывающих поступление и целевое использование средств».</li> </ol>	2
<b>Тема 2.5.</b>	<b>Содержание</b>	<b>2/-</b>

<p><b>Использование результатов анализа бухгалтерской (финансовой) отчетности в планировании и контроле деятельности экономического субъекта</b></p>	<p>Комплексный анализ результатов хозяйственной деятельности. Расчет показателей интенсификации и эффективности использования ресурсов.</p>	
	<p><b>В том числе практических занятий и лабораторных работ</b></p> <ol style="list-style-type: none"> <li>1. «Комплексный анализ результатов хозяйственной деятельности. Расчет показателей интенсификации и эффективности использования ресурсов».</li> <li>2. «Оценка кредитоспособности заемщика по данным финансовой отчетности».</li> <li>3. «Рейтинговая оценка финансового состояния организации. Расчет соответствующих показателей. Сравнение результатов двух методик».</li> </ol>	
<p><b>В том числе самостоятельной работы при изучении МДК 04.02</b></p>	<p><b>16</b></p>	
<p><b>Примерная тематика самостоятельной учебной работы при изучении МДК 04.02. «Основы анализа бухгалтерской отчетности»</b></p> <ol style="list-style-type: none"> <li>1. Систематическая проработка учебной и специальной нормативной литературы.</li> <li>2. Подготовка к практическим занятиям, оформление результатов практических работ.</li> </ol>		
<p><b>Учебная практика МДК 04.02. «Основы анализа бухгалтерской отчетности»</b></p>	<p><b>18</b></p>	
<p><b>Учебная практика раздела 2.</b></p> <ol style="list-style-type: none"> <li>1. Определение оценки структуры активов и пассивов по показателям баланса.</li> <li>2. Определение результатов общей оценки активов и их источников по показателям баланса.</li> <li>3. Расчет показателей ликвидности бухгалтерского баланса.</li> <li>4. Расчет финансовых коэффициентов для оценки платежеспособности.</li> <li>5. Расчет показателей оценки несостоятельности (банкротства) организации.</li> <li>6. Расчет и анализ показателей финансовой устойчивости.</li> <li>7. Расчет и анализ показателей деловой активности.</li> <li>8. Расчет показателей финансового цикла.</li> <li>9. Определение и анализ уровня и динамики финансовых результатов по показателям отчетности.</li> </ol>		

<p>10. Определение и анализ влияния факторов на прибыль.  11. Расчет и анализ показателей рентабельности.  12. Расчет и анализ состава и движения собственного капитала.  13. Расчет и оценка чистых активов.  Анализ поступления и расходования денежных средств.</p>	
<p><b>Курсовая работа (обязательная).</b>  <b>Тематика курсовых работ:</b></p> <ol style="list-style-type: none"> <li>1. Анализ финансовой деятельности конкретной организации.</li> <li>2. Комплексный анализ результатов хозяйственной деятельности организации.</li> <li>3. Рейтинговая оценка финансового состояния организации по данным бухгалтерской отчетности.</li> <li>4. Аналитические возможности бухгалтерского баланса.</li> <li>5. Анализ ликвидности Баланса и оценка платежеспособности организации.</li> <li>6. Оценка финансовой устойчивости организации.</li> <li>7. Анализ деловой активности организации.</li> <li>8. Оценка рентабельности капитала организации.</li> <li>9. Анализ финансовых результатов деятельности организации.</li> <li>10. Анализ формирования и использования чистой прибыли организации.</li> <li>11. Анализ прибыли от продаж на примере конкретной организации.</li> <li>12. Анализ рентабельности производства и реализации на примере конкретной организации.</li> <li>13. Аналитические возможности Отчета об изменении капитала.</li> <li>14. Аналитические возможности Отчета о движении денежных средств.</li> <li>15. Анализ движения денежных средств организации прямым методом.</li> <li>16. Косвенный метод анализа движения денежных средств организации.</li> <li>17. Анализ финансовых вложений организации.</li> <li>18. Анализ дебиторской и кредиторской задолженности организации.</li> <li>19. Анализ источников формирования капитала организации.</li> <li>20. Анализ размещения капитала и оценка имущественного состояния организации.</li> <li>21. Анализ эффективности и интенсивности использования капитала организации.</li> <li>22. Диагностика вероятности банкротства и пути финансового оздоровления субъектов хозяйствования.</li> <li>23. Оценка кредитоспособности заемщика по данным финансовой отчетности.</li> <li>24. Анализ доходности деятельности организации.</li> <li>25. Анализ эффективности управления дебиторской задолженностью организации.</li> </ol>	
<p><b>Обязательные аудиторные учебные занятия по курсовой работе</b></p> <ol style="list-style-type: none"> <li>1. Объяснение методических требований к написанию курсовой работы как одного из основных видов учебных занятий и формы контроля учебной работы студентов, выполняемой с целью приобретения практических навыков управления финансами организаций.</li> <li>2. Защита курсовых работ.</li> <li>3. Защита курсовых работ.</li> </ol>	20

<p>4. Защита курсовых работ. 5. Защита курсовых работ.</p>	
<p><b>Самостоятельная учебная работа обучающегося над курсовой работой</b> Выбор темы курсовой работы, изучение литературных источников, сбор, анализ и обобщение материалов исследования, комплектация практической составляющей.</p>	
<p><b>Производственная практика (по профилю специальности) итоговая по модулю</b> <b>Виды работ</b></p> <ol style="list-style-type: none"> <li>1. Ознакомиться с деятельностью организации.</li> <li>2. Ознакомиться с правилами внутреннего распорядка и техникой безопасности на рабочем месте.</li> <li>3. Ознакомиться с учредительными документами и Уставом.</li> <li>4. Ознакомиться с приказом об учетной политике организации.</li> <li>5. Изучить состав бухгалтерской и налоговой отчетности.</li> <li>6. Ознакомиться с порядком ведения счетов аналитического и синтетического учета, Главной книги.</li> <li>7. Изучить бухгалтерский баланс организации, оценку статей.</li> <li>8. Изучить регистры учета, на основе которых составляется баланс.</li> <li>9. Изучить порядок и сроки представления баланса в налоговые органы.</li> <li>10. Изучить отчет о финансовых результатах организации, оценку статей.</li> <li>11. Изучить порядок формирования доходов и расходов организации в соответствии с учетной политикой.</li> <li>12. Изучить регистры учета, на основе которых составляется ОФР.</li> <li>13. Изучить порядок и сроки представления ОФР в налоговые органы.</li> <li>14. Изучить отчет о движении денежных средств и отчет об изменениях капитала, оценку статей.</li> <li>15. Изучить регистры учета, на основе которых составляются отчеты.</li> <li>16. Изучить порядок и сроки представления отчетов в налоговые органы.</li> <li>17. Ознакомиться со структурой и содержанием пояснений к отчетности.</li> <li>18. Ознакомиться со статистической отчетностью, составляемой организацией.</li> <li>19. Изучить аналитические возможности бухгалтерского баланса, проводить анализ структуры и динамики имущества и источников его формирования.</li> <li>20. Анализировать ликвидность бухгалтерского баланса, оценивать и прогнозировать платежеспособность организации.</li> <li>21. Провести оценку финансовой устойчивости организации.</li> <li>22. Анализировать чистые активы организации.</li> <li>23. Анализировать оборачиваемость активов организации.</li> <li>24. Провести оценку рентабельности капитала организации.</li> <li>25. Использовать критерии оценки несостоятельности (банкротства), пути финансового оздоровления субъекта хозяйствования.</li> <li>26. Определить показатели прибыли и рентабельности.</li> <li>27. Анализировать прочие доходы и расходы.</li> <li>28. Определить резервы роста прибыли и рентабельности.</li> </ol>	72

29.Анализировать прибыль от продаж. 30.Определить безубыточный объем продаж. 31. Анализировать рентабельность обычных видов деятельности. 32.Анализировать состав и структуру собственного капитала организации. 33.Оценить эффективность использования собственного капитала. 34.Провести анализ движения собственного капитала. 35.Провести анализ движения денежных средств организации. 36.Применить прямой и косвенный методы анализа движения денежных средств организации. 37. Оценить платежеспособность организации по данным Отчета о движении денежных средств. 38. Провести комплексную аналитическую оценку бизнеса. 39. Провести комплексный анализ результатов хозяйственной деятельности организации. 40. Провести расчет показателей интенсификации и эффективности использования ресурсов. 41. Рассчитать показатели для анализа и оценки рейтинга организации. 42. Провести последовательный расчет показателей платежеспособности (ликвидности), устойчивости, деловой и рыночной активности, рентабельности обычных видов деятельности. 43. Сопоставить полученные результаты с эталонным предприятием по рейтинговому числу.	
<b>Промежуточная аттестация в форме экзамена по модулю</b>	<b>12</b>
<b>Итого</b>	<b>348</b>

### 3. Условия реализации программы учебной дисциплины

**3.1. Для реализации программы учебной дисциплины предусмотрены следующие специальные помещения:**

*Кабинет бухгалтерской (финансовой) отчетности и аудита,*

*оснащенный оборудованием:*

комплект бланков унифицированных первичных документов,

комплект форм бухгалтерской (финансовой) отчетности,

комплект плана счетов,

сборники задач,

комплект форм учетных регистров;

столы – 12 шт.,

стулья – 24 шт.,

стол и стул преподавателя – 1 шт.,

меловая доска – 1 шт.,

телевизор – 1 шт.,

компьютер – 12 шт.,

трибуна – 1 шт.,

учебно-наглядные пособия - в электронном виде,

Лицензионное программное обеспечение:

- Microsoft Windows (Лицензия № 60290784), бессрочная

- MicrosoftOffice (Лицензия № 60127446), бессрочная
- ABBY FineReader (лицензия № FCRP-1100-1002-3937), бессрочная
- CalculateLinux (внесён в ЕРРП Приказом Минкомсвязи №665 от 30.11.2018-2020), бессрочная
- Google G Suite for Education (IC: 01i1p5u8), бессрочная
- Kaspersky Endpoint Security (Лицензия № 1CE2-230131-040105-990-2679), с 31.01.2023 по 03.03.2025 г.
- пакет приложений для объектно-ориентированного программирования Embarcadero (ItemNumber: 2013123054325206. Срок действия лицензии: бессрочная);
- пакет визуального редактирования растровых изображений GIMP (Лицензия GNU GPLv3. Срок действия лицензии: бессрочная);
- пакет математического моделирования Mathcad (ContractNumber (SCN) 4A1913127. Срок действия лицензии: бессрочная);
- система поиска заимствований в текстах «Антиплагиат ВУЗ» (КОНТРАКТ №0379400000323000002/1 от 27.02.2023 г.);
- Информационно-правовая система «Инофрмио» (Договор № НК 2846 от 18.01.2023 г.);
- пакет визуального 3D-моделирования Blender (Лицензия GNU GPL v3. Срок действия лицензии: бессрочная);
- векторный графический редактор Inkscape (Лицензия GNU GPL v3. Срок действия лицензии: бессрочная);
- программный комплекс для верстки Scribus (Лицензия GNU GPL v3. Срок действия лицензии: бессрочная);
- Autodesk AutoCAD (Лицензия № 5X6-30X999XX. Бессрочная образовательная (академическая) лицензия);
- Autodesk 3DS Max (Лицензия № 5X5-93X928XX. Бессрочная образовательная (академическая) лицензия).

***Лаборатория Информационных технологий в профессиональной деятельности,***

*оснащенный оборудованием:*

- столы компьютерные – 20 шт.,
- стулья – 20 шт.,
- стол и стул преподавателя – 1 шт.,
- трибуна – 1 шт.,
- наглядные пособия – в электронном виде,
- меловая доска – 1 шт.,
- компьютер – 20 шт.,
- учебно-наглядные пособия - в электронном виде.

Лицензионное	программное	обеспечение:
- Microsoft Windows (Лицензия № 60290784), бессрочная		
- Microsoft Office (Лицензия № 60127446), бессрочная		
- ABBY Fine Reader (лицензия № FCRP-1100-1002-3937), бессрочная		
- Calculate Linux (внесён в ЕРРП Приказом Минкомсвязи №665 от 30.11.2018-2020), бессрочная		
- Google G Suite for Education (IC: 01i1p5u8), бессрочная		
- Kaspersky Endpoint Security (Лицензия № 1CE2-230131-040105-990-2679), с 31.01.2023 по 03.03.2025 г.		
- пакет приложений для объектно-ориентированного программирования Embarcadero (Item Number: 2013123054325206.	Срок действия	лицензии: бессрочная);
- пакет визуального редактирования растровых изображений GIMP (Лицензия GNU GPLv3. Срок действия	лицензии:	бессрочная);
- пакет математического моделирования Mathcad (Contract Number (SCN) 4A1913127. Срок действия		лицензии: бессрочная);
- система поиска заимствований в текстах «Антиплагиат ВУЗ» (КОНТРАКТ №0379400000323000002/1 от	27.02.2023	г.);
- Информационно-правовая система «Инофрмио» (Договор № НК 2846 от 18.01.2023 г.);		



- пакет визуального 3D-моделирования Blender (Лицензия GNU GPL v3. Срок действия лицензии: бессрочная);
- векторный графический редактор Inkscape (Лицензия GNU GPL v3. Срок действия лицензии: бессрочная);
- программный комплекс для верстки Scribus (Лицензия GNU GPL v3. Срок действия лицензии: бессрочная);
- Autodesk AutoCAD (Лицензия № 5X6-30X999XX. Бессрочная образовательная (академическая) лицензия);
- Autodesk 3DS Max (Лицензия № 5X5-93X928XX. Бессрочная образовательная (академическая) лицензия).

**Лаборатория документационного обеспечения управления,**

*оснащенный оборудованием:*

столы компьютерные – 20 шт.,

столы – 12 шт.,

стулья – 44 шт.,

стол и стул преподавателя – 1 шт.,

трибуна – 1 шт.,

меловая доска – 1 шт.,

телевизор – 1 шт.,

компьютер – 11 шт.,

учебно-наглядные пособия - в электронном виде,

комплект бланков унифицированных первичных документов,

комплект форм бухгалтерской (финансовой) отчетности,

комплект плана счетов,

сборники задач,

комплект форм учетных регистров;

Лицензионное программное обеспечение:

- Microsoft Windows (Лицензия № 60290784), бессрочная

- Microsoft Office (Лицензия № 60127446), бессрочная

- ABBY Fine Reader (лицензия № FCRP-1100-1002-3937), бессрочная

- Calculate Linux (внесён в ЕРПП Приказом Минкомсвязи №665 от 30.11.2018-2020), бессрочная

- Google G Suite for Education (IC: 01i1p5u8), бессрочная

- Kaspersky Endpoint Security (Лицензия № 1CE2-230131-040105-990-2679), с 31.01.2023 по 03.03.2025 г.

- пакет приложений для объектно-ориентированного программирования Embarcadero (Item Number: 2013123054325206. Срок действия лицензии: бессрочная);

- пакет визуального редактирования растровых изображений GIMP (Лицензия GNU GPLv3. Срок действия лицензии: бессрочная);

- пакет математического моделирования Mathcad (Contract Number (SCN) 4A1913127. Срок действия лицензии: бессрочная);

- система поиска заимствований в текстах «Антиплагиат ВУЗ» (КОНТРАКТ №0379400000323000002/1 от 27.02.2023 г.);

- Информационно-правовая система «Инофрмио» (Договор № НК 2846 от 18.01.2023 г.);

- пакет визуального 3D-моделирования Blender (Лицензия GNU GPL v3. Срок действия лицензии: бессрочная);

- векторный графический редактор Inkscape (Лицензия GNU GPL v3. Срок действия лицензии: бессрочная);

- программный комплекс для верстки Scribus (Лицензия GNU GPL v3. Срок действия лицензии: бессрочная);

- Autodesk AutoCAD (Лицензия № 5X6-30X999XX. Бессрочная образовательная (академическая) лицензия);

- Autodesk 3DS Max (Лицензия № 5X5-93X928XX. Бессрочная образовательная (академическая) лицензия).

**Научный зал**

столы – 10 шт.,  
стулья – 20 шт.,  
компьютеров – 10 шт.,  
научная литература – 231824 шт.,  
учебная и учебно-методическая литература - 221860 шт.,  
электронные ресурсы:

znanium.com,

e.lanbook.com,

eLibrary.ru,

kchgu.ru,

Национальная электронная библиотека (НЭБ),

Polpred.com.

Лицензионное

программное

обеспечение:

- Microsoft Windows (Лицензия № 60290784), бессрочная
- Microsoft Office (Лицензия № 60127446), бессрочная
- ABBY Fine Reader (лицензия № FCRP-1100-1002-3937), бессрочная
- Calculate Linux (внесён в ЕРРП Приказом Минкомсвязи №665 от 30.11.2018-2020), бессрочная
- Google G Suite for Education (IC: 01i1p5u8), бессрочная
- Kaspersky Endpoint Security (Лицензия № 1CE2-230131-040105-990-2679), с 31.01.2023 по 03.03.2025 г.

**Мастерская учебной бухгалтерии,**

столы компьютерные – 8 шт.,  
стулья – 8 шт.,  
стол и стул преподавателя – 1 шт.,  
компьютеры – 8 шт.,  
меловая доска – 1 шт.,  
интерактивная доска в комплекте с проектором – 1 шт.,  
контрольно-кассовое оборудование – 1 шт.,  
трибуна – 1 шт.,  
комплект бланков – 10 шт.,  
учебно-наглядные пособия - в электронном виде.

Лицензионное

программное

обеспечение:

- Microsoft Windows (Лицензия № 60290784), бессрочная
- Microsoft Office (Лицензия № 60127446), бессрочная
- ABBY Fine Reader (лицензия № FCRP-1100-1002-3937), бессрочная
- Calculate Linux (внесён в ЕРРП Приказом Минкомсвязи №665 от 30.11.2018-2020), бессрочная
- Google G Suite for Education (IC: 01i1p5u8), бессрочная
- Kaspersky Endpoint Security (Лицензия № 1CE2-230131-040105-990-2679), с 31.01.2023 по 03.03.2025 г.

**КЧГУ, «Центр информационных технологий»**

столы – 15 шт.,  
угловые столы – 2 шт.,  
стулья – 15 шт.,  
компьютер – 15 шт.,  
источник бесперебойного питания 15 шт.,  
трибуна – 1 шт.,

меловая доска – 1 шт.,  
шкаф-вешалка –3 шт.,  
камера Web Logitech Webcam Pro9000 (OEM)(USB2,0,1600\*1200, 2Мрх, микрофон) <960-000562> -1 шт.,  
проектор ViewSonic Projector PJD 5453S –1 шт.,  
камера видеонаблюдения HiWatch «DS –i214W4mm» (LAN, 1920\*1080, microSDXC) –2 шт.,  
учебно-наглядные пособия - в электронном виде.

Лицензионное программное обеспечение:

- Microsoft Windows (Лицензия № 60290784), бессрочная
- Microsoft Office (Лицензия № 60127446), бессрочная
- ABBY Fine Reader (лицензия № FCRP-1100-1002-3937), бессрочная
- Calculate Linux (внесён в ЕРРП Приказом Минкомсвязи №665 от 30.11.2018-2020), бессрочная
- Google G Suite for Education (IC: 01i1p5u8), бессрочная
- Kaspersky Endpoint Security (Лицензия № 1CE2-230131-040105-990-2679), с 31.01.2023 по 03.03.2025 г.
- пакет приложений для объектно-ориентированного программирования Embarcadero (Item Number: 2013123054325206. Срок действия лицензии: бессрочная);
- пакет визуального редактирования растровых изображений GIMP (Лицензия GNU GPLv3. Срок действия лицензии: бессрочная);
- пакет математического моделирования Mathcad (Contract Number (SCN) 4A1913127. Срок действия лицензии: бессрочная);
- система поиска заимствований в текстах «Антиплагиат ВУЗ» (КОНТРАКТ №0379400000323000002/1 от 27.02.2023 г.);
- Информационно-правовая система «Инофрмио» (Договор № НК 2846 от 18.01.2023 г.);
- пакет визуального 3D-моделирования Blender (Лицензия GNU GPL v3. Срок действия лицензии: бессрочная);
- векторный графический редактор Inkscape (Лицензия GNU GPL v3. Срок действия лицензии: бессрочная);
- программный комплекс для верстки Scribus (Лицензия GNU GPL v3. Срок действия лицензии: бессрочная);
- Autodesk AutoCAD (Лицензия № 5X6-30X999XX. Бессрочная образовательная (академическая) лицензия);
- Autodesk 3DS Max (Лицензия № 5X5-93X928XX. Бессрочная образовательная (академическая) лицензия).

***КЧГУ, «Центр цифровой трансформации образования»***

столы – 10 шт.,  
стулья – 26 шт.,  
компьютер – 4 шт.,  
ноутбук – 2 шт.,  
источник бесперебойного питания 2 шт.,  
трибуна – 1 шт.,  
меловая доска – 1 шт.,  
интерактивная панель – 1 шт.,  
набор светового оборудования для видеосъемки – 1 шт.,  
видеокамера – 1 шт.,

Лицензионное программное обеспечение:

- Microsoft Windows (Лицензия № 60290784), бессрочная
- Microsoft Office (Лицензия № 60127446), бессрочная
- ABBY Fine Reader (лицензия № FCRP-1100-1002-3937), бессрочная
- Calculate Linux (внесён в ЕРРП Приказом Минкомсвязи №665 от 30.11.2018-2020), бессрочная
- Google G Suite for Education (IC: 01i1p5u8), бессрочная
- Kaspersky Endpoint Security (Лицензия № 1CE2-230131-040105-990-2679), с 31.01.2023 по 03.03.2025 г.
- пакет приложений для объектно-ориентированного программирования Embarcadero (Item Number: 2013123054325206. Срок действия лицензии: бессрочная);
- пакет визуального редактирования растровых изображений GIMP (Лицензия GNU GPLv3. Срок действия лицензии: бессрочная);
- пакет математического моделирования Mathcad (Contract Number (SCN) 4A1913127. Срок действия лицензии: бессрочная);
- пакет визуального 3D-моделирования Blender (Лицензия GNU GPL v3. Срок действия лицензии: бессрочная);
- векторный графический редактор Inkscape (Лицензия GNU GPL v3. Срок действия лицензии: бессрочная);
- программный комплекс для верстки Scribus (Лицензия GNU GPL v3. Срок действия лицензии: бессрочная);
- Autodesk AutoCAD (Лицензия № 5X6-30X999XX. Бессрочная образовательная (академическая) лицензия);
- Autodesk 3DS Max (Лицензия № 5X5-93X928XX. Бессрочная образовательная (академическая) лицензия).

### **3.2. Информационное обеспечение реализации программы**

#### **3.2.1. Основные печатные и электронные издания**

1. Захаров, И. В. Бухгалтерский учет и анализ: учебник для среднего профессионального образования / И. В. Захаров, О. Н. Тарасова; под редакцией И. М. Дмитриевой. — Москва: Издательство Юрайт, 2021. — 423 с. — (Профессиональное образование). — ISBN 978-5-534-02594-1. — Текст : электронный // Образовательная платформа Юрайт [сайт]. — URL: <https://urait.ru/bcode/469695>
2. Прокопьева, Ю.В. Бухгалтерский учет и анализ: учебное пособие для СПО/ Ю. В. Прокопьева. - Саратов: Профобразование, Ай Пи Медиа, 2020. – 319с. - Текст: электронный// Электронный ресурс цифровой образовательной среды СПО PROF-образование: [сайт]. – URL: <https://profspo.ru/books/90197.html>. Режим доступа: для зарегистрированных пользователей. - Текст: электронный.
3. Румянцева, Е. Е. Экономический анализ: учебник и практикум для среднего профессионального образования / Е. Е. Румянцева. - Москва: Издательство Юрайт, 2021 – 381с. – (Профессиональное образование) – URL: <https://urait.ru/viewer/ekonomicheskij-analiz-471026>. Режим доступа: для зарегистрированных пользователей. - Текст: электронный.
4. Сорокина, Е.М. Бухгалтерская (финансовая) отчётность: учебное пособие для среднего профессионального образования/ Е.М. Сорокина. – Москва: Юрайт, 2021- –120с.– (Профессиональное образование)–URL: <https://urait.ru/viewer/buhgalterskaya-finansovaya->

[otchetnost-486408](#). - Режим доступа: для зарегистрированных пользователей. - Текст: электронный.

### **3.2.2. Дополнительные источники**

1. Российская Федерация. Конституция (1993). Конституция Российской Федерации: принята всенародным голосованием 12 декабря 1993г. / Российская Федерация. Конституция (1993). – Доступ из справочно-правовой системы КонсультантПлюс (дата обращения 24.09.2021). – Текст: электронный.
2. Российская Федерация. Законы. Гражданский кодекс Российской Федерации (текст в действующей редакции): [принят Государственной Думой 21 октября 1994 года]. – Москва, 2021. - Доступ из справочно-правовой системы КонсультантПлюс (дата обращения 24.09.2021). – Текст: электронный.
3. Российская Федерация. Законы. Налоговый кодекс Российской Федерации (текст в действующей редакции). [принят Государственной Думой 16 июля 1998 года, одобрен Советом Федерации 17 июля 1998 года]. – Москва, 2021. - Доступ из справочно-правовой системы КонсультантПлюс (дата обращения 24.09.2021). – Текст: электронный.
4. Российская Федерация. Законы. О бухгалтерском учете: Федеральный закон от 29.11.2011г. №402-ФЗ (текст в действующей редакции)/ Российская Федерация. Законы. Москва, 2021. - Доступ из справочно-правовой системы КонсультантПлюс (дата обращения 24.09.2021). – Текст: электронный.
5. Российская Федерация. Законы. О консолидированной финансовой отчетности: Федеральный закон от 27.07.2010 № 208 (в действующей редакции)/ Российская Федерация. Законы. Москва, 2021. - Доступ из справочно-правовой системы КонсультантПлюс (дата обращения 24.09.2021). – Текст: электронный.
6. Российская Федерация. Правительство. Об утверждении Положения о признании Международных стандартов финансовой отчетности и Разъяснений Международных стандартов финансовой отчетности для применения на территории Российской Федерации: Постановление Правительства Российской Федерации от 25 февраля 2011г. № 107 (в действующей редакции)/ Москва, 2021. - Доступ из справочно-правовой системы КонсультантПлюс (дата обращения 24.09.2021). – Текст: электронный.
7. Федеральные стандарты Бухгалтерского учета: Российская Федерация. Правительство. Учетная политика организации: Положение по бухгалтерскому учету (ПБУ 1/2008), утв. приказом Минфина России от 06.10.2008 N 106н (действующая редакция)/ Москва, 2021. - Доступ из справочно-правовой системы КонсультантПлюс (дата обращения 24.09.2021). – Текст: электронный;
8. Российская Федерация. Правительство. Учет договоров строительного подряда: Положение по бухгалтерскому учету (ПБУ 2/2008), утв. приказом Минфина России от 24.10.2008 N 116н (действующая редакция)/ Москва, 2021. - Доступ из справочно-правовой системы КонсультантПлюс (дата обращения 24.09.2021). – Текст: электронный;
9. Российская Федерация. Правительство. Учет активов и обязательств, стоимость которых выражена в иностранной валюте: Положение по бухгалтерскому учету (ПБУ 3/2006), утв. приказом Минфина РФ от 27.11.2006 N 154н (действующая редакция)/ Москва, 2021. - Доступ из справочно-правовой системы КонсультантПлюс (дата обращения 24.09.2021). – Текст: электронный;

10. Российская Федерация. Правительство. Бухгалтерская отчетность организации: Положение по бухгалтерскому учету (ПБУ 4/99), утв. приказом Минфина РФ от 06.07.1999 N 43н (действующая редакция)/ Москва, 2021. - Доступ из справочно-правовой системы КонсультантПлюс (дата обращения 24.09.2021). – Текст: электронный;
11. Российская Федерация. Правительство. Запасы: Федеральный стандарт бухгалтерского учета ФСБУ 5/2019, утв. приказом Минфина России от 15.11.2019 N 180н (действующая редакция)/ Москва, 2021. - Доступ из справочно-правовой системы КонсультантПлюс (дата обращения 24.09.2021). – Текст: электронный;
12. Российская Федерация. Правительство. Основные средства: Федеральный стандарт бухгалтерского учета ФСБУ 6/2020, утв. приказом Минфина России от 17.09.2020 N 204н (действующая редакция)/ Москва, 2021. - Доступ из справочно-правовой системы КонсультантПлюс (дата обращения 24.09.2021). – Текст: электронный;
13. Российская Федерация. Правительство. События после отчетной даты: Положение по бухгалтерскому учету (ПБУ 7/98), утв. приказом Минфина России от 25.11.1998 N 56н (действующая редакция)/ Москва, 2021. - Доступ из справочно-правовой системы КонсультантПлюс (дата обращения 24.09.2021). – Текст: электронный;
14. Российская Федерация. Правительство. Оценочные обязательства, условные обязательства и условные активы: Положение по бухгалтерскому учету (ПБУ 8/2010), утв. приказом Минфина России от 13.12.2010 N 167н (действующая редакция)/ Москва, 2021. - Доступ из справочно-правовой системы КонсультантПлюс (дата обращения 24.09.2021). – Текст: электронный;
15. Российская Федерация. Правительство. Доходы организации: Положение по бухгалтерскому учету (ПБУ 9/99), утв. Приказом Минфина России от 06.05.1999 N 32н (действующая редакция)/ Москва, 2021. - Доступ из справочно-правовой системы КонсультантПлюс (дата обращения 24.09.2021). – Текст: электронный;
16. Российская Федерация. Правительство. Расходы организации: Положение по бухгалтерскому учету (ПБУ 10/99), утв. приказом Минфина России от 06.05.1999 N 33н (действующая редакция)/ Москва, 2021. - Доступ из справочно-правовой системы КонсультантПлюс (дата обращения 24.09.2021). – Текст: электронный;
17. Российская Федерация. Правительство. Информация о связанных сторонах: Положение по бухгалтерскому учету (ПБУ 11/2008), утв. приказом Минфина России от 29.04.2008 N 48н (действующая редакция)/ Москва, 2021. - Доступ из справочно-правовой системы КонсультантПлюс (дата обращения 24.09.2021). – Текст: электронный;
18. Российская Федерация. Правительство. Информация по сегментам: Положение по бухгалтерскому учету (ПБУ 12/2010), утв. Приказом Минфина РФ от 08.11.2010 N 143н (действующая редакция)/ Доступ из справочно-правовой системы КонсультантПлюс (дата обращения 24.09.2021). – Текст: электронный;
19. Российская Федерация. Правительство. Учет государственной помощи: Положение по бухгалтерскому учету (ПБУ 13/2000), утв. приказом Минфина РФ от 16.10.2000 N 92н (действующая редакция)/ Доступ из справочно-правовой системы КонсультантПлюс (дата обращения 24.09.2021). – Текст: электронный;
20. Российская Федерация. Правительство. Учет нематериальных активов: Положение по бухгалтерскому учету (ПБУ 14/2007), утв. приказом Минфина России от 27.12.2007 N 153н (действующая редакция)/ Доступ из справочно-правовой системы КонсультантПлюс (дата обращения 24.09.2021). – Текст: электронный;

21. Российская Федерация. Правительство. Учет расходов по займам и кредитам: Положение по бухгалтерскому учету (ПБУ 15/2008), утв. приказом Минфина России от 06.10.2008 N 107н (действующая редакция)/ Доступ из справочно-правовой системы КонсультантПлюс (дата обращения 24.09.2021). – Текст: электронный;
22. Российская Федерация. Правительство. Информация по прекращаемой деятельности: Положение по бухгалтерскому учету (ПБУ 16/02), утв. приказом Минфина России от 02.07.2002 N 66н (действующая редакция)/ Доступ из справочно-правовой системы КонсультантПлюс (дата обращения 24.09.2021). – Текст: электронный;
23. Российская Федерация. Правительство. Учет расходов на научно-исследовательские, опытно-конструкторские и технологические работы: Положение по бухгалтерскому учету (ПБУ 17/02), утв. приказом Минфина России от 19.11.2002 N 115н (действующая редакция)/ Доступ из справочно-правовой системы КонсультантПлюс (дата обращения 24.09.2021). – Текст: электронный;
24. Российская Федерация. Правительство. Учет расчетов по налогу на прибыль организаций: Положение по бухгалтерскому учету (ПБУ 18/02), утв. приказом Минфина России от 19.11.2002 N 114н (действующая редакция)/ Доступ из справочно-правовой системы КонсультантПлюс (дата обращения 24.09.2021). – Текст: электронный;
25. Российская Федерация. Правительство. Учет финансовых вложений: Положение по бухгалтерскому учету (ПБУ 19/02), утв. приказом Минфина России от 10.12.2002 N 126н (действующая редакция)/ Доступ из справочно-правовой системы КонсультантПлюс (дата обращения 24.09.2021). – Текст: электронный;
26. Российская Федерация. Правительство. Информация об участии в совместной деятельности: Положение по бухгалтерскому учету (ПБУ 20/03), утв. приказом Минфина РФ от 24.11.2003 N 105н (действующая редакция)/ Доступ из справочно-правовой системы КонсультантПлюс (дата обращения 24.09.2021). – Текст: электронный;
27. Российская Федерация. Правительство. Изменения оценочных значений: Положение по бухгалтерскому учету (ПБУ 21/2008), утв. приказом Минфина России от 06.10.2008 N 106н (действующая редакция)/ Доступ из справочно-правовой системы КонсультантПлюс (дата обращения 24.09.2021). – Текст: электронный;
28. Российская Федерация. Правительство. Исправление ошибок в бухгалтерском учете и отчетности: Положение по бухгалтерскому учету (ПБУ 22/2010), утв. приказом Минфина России от 28.06.2010 N 63н (действующая редакция)/ Доступ из справочно-правовой системы КонсультантПлюс (дата обращения 24.09.2021). – Текст: электронный;
29. Российская Федерация. Правительство. Отчет о движении денежных средств: Положение по бухгалтерскому учету (ПБУ 23/2011), утв. приказом Минфина РФ от 02.02.2011 N 11н (действующая редакция)/ Доступ из справочно-правовой системы КонсультантПлюс (дата обращения 24.09.2021). – Текст: электронный;
30. Российская Федерация. Правительство. Бухгалтерский учет аренды: Федеральный стандарт бухгалтерского учета ФСБУ 25/2018, утв. приказом Минфина РФ от 16.10.2018 №208н (действующая редакция)/ Доступ из справочно-правовой системы КонсультантПлюс (дата обращения 24.09.2021). – Текст: электронный;
31. Российская Федерация. Правительство. Капитальные вложения: Федеральный стандарт бухгалтерского учета ФСБ 26/2020 утв. приказом Минфина РФ от 17.09.2020 №204н

- (действующая редакция)/ Доступ из справочно-правовой системы КонсультантПлюс (дата обращения 24.09.2021). – Текст: электронный;
32. Российская Федерация. Правительство. Документы и документооборот в бухгалтерском учете: Федеральный стандарт бухгалтерского учета ФСБУ 27/2021 утв. приказом Минфина РФ от 16.04.2021 №62н (действующая редакция)/ Доступ из справочно-правовой системы КонсультантПлюс (дата обращения 24.09.2021). – Текст: электронный;
  33. Российская Федерация. Правительство. Об утверждении Методических указаний по инвентаризации имущества и финансовых обязательств: Приказ Минфина РФ от 13.06.1995 N 49 (действующая редакция)/ Доступ из справочно-правовой системы КонсультантПлюс (дата обращения 24.09.2021). – Текст: электронный;
  34. Российская Федерация. Правительство. Об утверждении Положения по ведению бухгалтерского учета и бухгалтерской отчетности в Российской Федерации: Приказ Минфина России от 29.07.1998 N 34н (действующая редакция)/ Доступ из справочно-правовой системы КонсультантПлюс (дата обращения 24.09.2021). – Текст: электронный;
  35. Российская Федерация. Правительство. Об утверждении плана счетов бухгалтерского учета финансово-хозяйственной деятельности организаций и инструкции по его применению: Приказ Минфина РФ от 31.10.2000 N 94н (действующая редакция)/ Доступ из справочно-правовой системы КонсультантПлюс (дата обращения 24.09.2021). – Текст: электронный;
  36. Российская Федерация. Правительство. О формах бухгалтерской отчетности организаций: Приказ Минфина России от 02.07.2010 N 66н (действующая редакция)/ Доступ из справочно-правовой системы КонсультантПлюс (дата обращения 24.09.2021). – Текст: электронный;
  37. Российская Федерация. Центральный Банк. О порядке ведения кассовых операций юридическими лицами и упрощенном порядке ведения кассовых операций индивидуальными предпринимателями и субъектами малого предпринимательства: Указание Банка России от 11.03.2014 №3210-У (в действующей редакции)/ Доступ из справочно-правовой системы КонсультантПлюс (дата обращения 24.09.2021). – Текст: электронный.
  38. Справочно-правовая система «КонсультантПлюс». - URL: <http://consultant.ru>. Режим доступа: свободный. – Текст электронный.
  39. Справочно-правовая система «Гарант». - URL: <http://www.garant.ru> - Режим доступа: свободный. – Текст электронный.
  40. Министерство финансов Российской Федерации: гос. учреждение. – 2021. - URL: <http://minfin.ru>. - Режим доступа: свободный. – Текст электронный.
  41. Федеральная налоговая служба: гос. учреждение. – 2021. - URL: <http://nalog.ru>. - Режим доступа: свободный. – Текст электронный.
  42. Пенсионный фонд России: гос. учреждение. – 2021. - URL: <http://pfrf.ru>. - Режим доступа: свободный. – Текст электронный.
  43. Фонд социального страхования: гос. учреждение. – 2021. - URL: <http://fss.ru/> - Режим доступа: свободный. – Текст электронный.
  44. Фонд обязательного медицинского страхования: гос. учреждение. – 2021. URL: <http://ffoms.ru>. - Режим доступа: свободный. – Текст электронный.
  45. Гомола, А.И. Составление и использование бухгалтерской отчетности: учебник для СПО/ А.И. Гомола, С. В. Кириллов. – Саратов: Профобразование, Ай Пи Медиа, 2020. – 319с. - Текст: электронный// Электронный ресурс цифровой образовательной среды СПО PROF-образование:



[сайт]. – URL: <https://profspro.ru/books/93549.html>.- Режим доступа: для зарегистрированных пользователей. - Текст: электронный.

46. Бухгалтерский учет. Журнал Министерства Финансов Российской Федерации. - URL: <http://www.buhgalt.ru> . Режим доступа: свободный. – Текст электронный.

47. МСФО на практике. Журнал. URL: <https://msfo-practice.ru>. Режим доступа: свободный. – Текст электронный.

48. Нормативные акты для бухгалтера. Журнал. - URL: <http://na.buhgalteria.ru>. Режим доступа: свободный. – Текст электронный.

#### 4. Контроль и оценка результатов освоения учебной дисциплины

Код и наименование профессиональных и общих компетенций, формируемых в рамках модуля	Критерии оценки	Методы оценки
ПК 4.1. Отражать нарастающим итогом на счетах бухгалтерского учета имущественное и финансовое положение организации, определять результаты хозяйственной деятельности за отчетный период	<p>Применение плана счетов бухгалтерского учета;</p> <p>Правильность разнесения сумм хозяйственных операций по учету основных хозяйственных процессов методом «двойная запись»;</p> <p>Осуществление закрытия учетные бухгалтерские регистры и составления обобщающих регистров;</p> <p>Демонстрация владения методикой определения финансового результата хозяйственной деятельности за отчетный период;</p> <p>Применение принципов формирования бухгалтерской отчетности, процедур заполнения форм</p>	<p>Письменный контроль - ответы на поставленные вопросы, тестирование.</p> <p>Экспертная оценка выполнения практико-ориентированных заданий.</p> <p>Отчет по производственной практике.</p> <p>Отзывы организаций по итогам практики.</p> <p>Экзамен по модулю</p>
ПК 4.2. Составлять формы бухгалтерской и представлять их в установленные законодательством сроки	<p>Применение принципов формирования бухгалтерской отчетности, процедур заполнения форм;</p> <p>Владение методикой внесения исправлений в бухгалтерскую отчетность в случае выявления ошибок;</p> <p>Применение методов группировки и перенесения обобщенной учетной информации из учетных регистров в</p>	

	<p>формы бухгалтерской отчетности;</p> <p>Осуществление процедур взаимосверки данных форм отчетности и устанавливать идентичность показателей</p>	
<p>ПК 4.3. Составлять (отчеты) и налоговые декларации по налогам и сборам в бюджет, учитывая отмененный ЕСН, отчеты по страховым взносам в федеральную налоговую службу и государственные внебюджетные фонды, а также формы статистической отчетности в установленные законодательством сроки</p>	<p>Демонстрация владения методикой составления промежуточной и годовой бухгалтерской отчетности, отчетных форм в федеральную налоговую службу и государственные внебюджетные фонды, органы госстатистики;</p> <p>Определение сроков представления статистических отчетов;</p> <p>Осуществление регистрации и перерегистрации организации в налоговых органах, во внебюджетных фондах, в органах статистики</p>	<p>Письменный контроль - ответы на поставленные вопросы, тестирование.</p> <p>Экспертная оценка выполнения практико-ориентированных заданий.</p> <p>Отчет по производственной практике.</p> <p>Экзамен по модулю</p>
<p>ПК 4.4. Проводить контроль и анализ информации об имуществе и финансовом положении организации, ее платежеспособности и доходности</p>	<p>Использование бухгалтерской отчетности для анализа финансового состояния организации, анализа информации о финансовом положении организации, платежеспособности и доходности.</p> <p>Применение методов, видов и приемов финансового анализа</p>	<p>Письменный контроль - ответы на поставленные вопросы, тестирование.</p> <p>Экспертная оценка выполнения практико-ориентированных заданий.</p>
<p>ПК 4.5. Принимать участие в составлении бизнес-плана</p>	<p>Владение методикой анализа бухгалтерской отчетности для целей бизнес-планирования.</p> <p>Формирование прогнозной отчетности</p>	<p>Курсовая работа.</p> <p>Отчет по производственной практике.</p> <p>Отзывы организаций по итогам практики.</p> <p>Экзамен по модулю</p>
<p>ПК 4.6. Анализировать финансово-хозяйственную деятельность, осуществлять анализ информации, полученной в ходе проведения контрольных процедур, выявление и оценку рисков</p>	<p>Качество знаний о системе внутреннего контроля учета и отчетности.</p> <p>Владение методикой составления плана контрольных процедур.</p> <p>Выявление и оценивание рисков, выявленные в ходе анализа хозяйственной деятельности</p>	

<p>ПК 4.7. Проводить мониторинг устранения менеджментом выявленных нарушений, недостатков и рисков</p>		
<p>ОК 01. Выбирать способы решения задач профессиональной деятельности применительно к различным контекстам</p>	<p>Обоснованность постановки цели, выбора и применения методов и способов решения профессиональных задач. Эффективность выбираемых и применяемых методов и способов решения профессиональных задач в области финансово-экономического планирования в секторе государственного и муниципального управления и организации исполнения бюджетов бюджетной системы Российской Федерации. Своевременность сдачи практических заданий, отчетов по практике. Рациональность распределения времени при выполнении практических работ с соблюдением норм и правил внутреннего распорядка</p>	<p>Письменный контроль - ответы на поставленные вопросы, тестирование. Экспертная оценка выполнения практико-ориентированных заданий. Выполнение заданий в рамках группового проекта. Деловые игры. Выполнение курсовой работы. Выполнение и защита заданий самостоятельной внеаудиторной работы. Отчет по производственной практике.</p>
<p>ОК 02. Осуществлять поиск, анализ и интерпретацию информации, необходимой для выполнения задач профессиональной деятельности</p>	<p>Способность самостоятельно и эффективно осуществлять сбор, обработку и интерпретацию информации для решения задач профессиональной деятельности. Широта использования различных источников информации, включая электронные</p>	<p>Отзывы и характеристики работодателей по итогам производственной практики</p>
<p>ОК 03. Планировать и реализовывать собственное профессиональное и личностное развитие</p>	<p>Нахождение и использование информации для эффективного выполнения профессиональных задач, профессионального и личностного развития. Активность, инициативность в процессе освоения профессиональной деятельности. Способность к самоанализу и коррекции результатов собственной</p>	

	работы	
ОК 04. Работать в коллективе и команде, эффективно взаимодействовать с коллегами, руководством, клиентами	Взаимодействие с обучающимися, преподавателями в ходе обучения и практики. Правильность выбора стратегии поведения при организации работы в команде	
ОК 05. Осуществлять устную и письменную коммуникацию на государственном языке Российской Федерации с учетом особенностей социального и культурного контекста	Полнота и аргументированность изложения собственного мнения. Способность взаимодействовать с коллегами, сотрудниками финансовых органов, преподавателями	
ОК 09. Использовать информационные технологии в профессиональной деятельности	Демонстрация навыков использования информационно-коммуникационные технологии в профессиональной деятельности. Способность приобретать новые знания, используя современные информационные технологии	
ОК 10. Пользоваться профессиональной документацией на государственном и иностранном языках	Выбор необходимых форм и правильное заполнение формы бухгалтерской (финансовой) отчетности, налоговой и статистической отчетности Способность грамотно применять нормативно-правовую базу для решения профессиональных задач	

**5. Типовые контрольные задания или иные учебно-методические материалы, необходимые для оценивания степени сформированности компетенций в процессе освоения учебной дисциплины**

**5.1. Типовые контрольные задания**

**Задание 1.** Исследовать состав и структуру имущества ООО «СофтБаланс» за два последних года.

**Состав и структура имущества предприятия (на конец года)**

Таблица 1

Статьи баланса	2017 г.		2018 г.		Изменение, тыс. руб.	Темп прироста,%
	тыс. руб.	уд. вес, %	тыс. руб.	уд. вес,%		
<b>I. Внеоборотные активы</b>	205 257		312 013			
Основные средства	203 296		305 300			
Незавершенное строительство	36		6552			
Долгосрочные финансовые вложения	1 925		161			
<b>II. Оборотные активы</b>	730 476		597 666			
Запасы, в том числе	129 161		247 308			
-материально- производственные запасы	125 626		167 579			
НДС	19 971		19 098			
Дебиторская задолженность	507 944		286 543			
Краткосрочные финансовые вложения	10 953		-			
Денежные средства	62 447		44 717			
<b>БАЛАНС</b>	935 733		909 679			

**Решение.** Исследуем состав и структуру имущества ООО «СофтБаланс».

**Состав и структура имущества предприятия (на конец года)**

Статьи баланса	2017 г.		2018 г.		Изменение, тыс. руб.	Темп прироста,%
	тыс.руб.	Уд. вес, %	тыс.руб.	Уд. вес, %		
<b>I. Внеоборотные активы</b>	205 257	21,94	312 013	34,30	106 756	52,01
Основные средства	203 296	21,73	305 300	33,56	102 004	50,18
Незавершенное строительство	36	0,00	6552	0,72	6 516	18 100
Долгосрочные финансовые вложения	1 925	0,21	161	0,02	-1764	-91,64
<b>II. Оборотные активы</b>	730 476	78,06	597 666	65,70	-132 810	-18,18
Запасы, в том числе	129 161	13,80	247 308	27,19	118 147	91,47
- материально- производственные запасы	125 626	13,43	167 579	18,42	41 953	33,40
НДС	19 971	2,13	19 098	2,10	-873	-4,37

Дебиторская задолженность	507 944	54,28	286 543	31,50	-221 401	-43,59
Краткосрочные финансовые вложения	10 953	1,17	-	-	-10 953	-100,00
Денежные средства	62 447	6,67	44 717	4,92	-17 730	-28,39
БАЛАНС	935 733	100,00	909 679	100,00	-26 054	-2,78

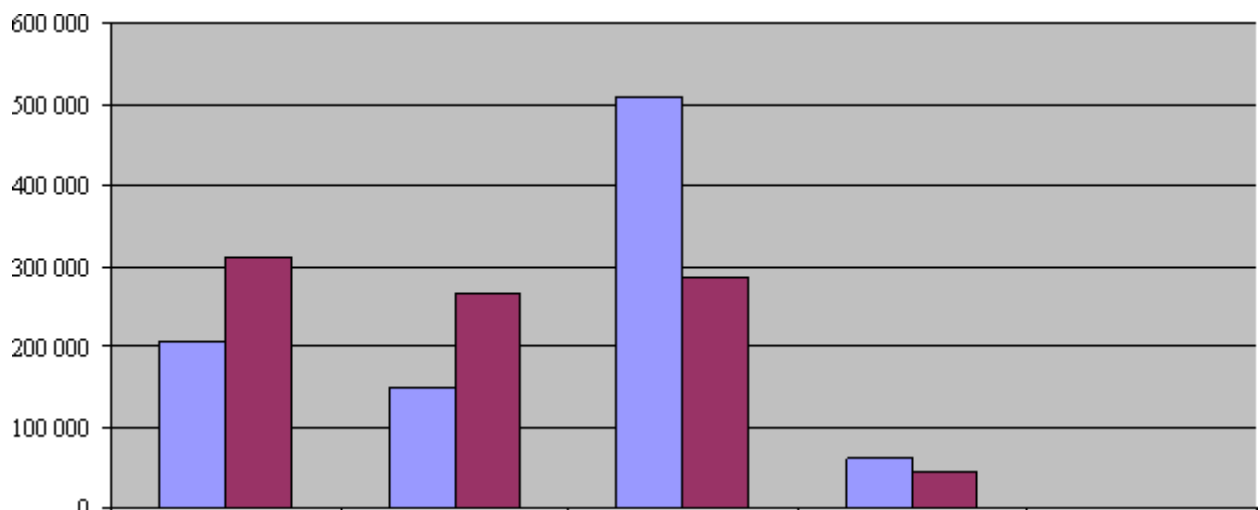


Рис. 1. Состав актива баланса предприятия, тыс. руб.

Как видно из табл. 1, общая стоимость имущества на начало 2018 г. составляла 909 679 тыс. руб. В ее составе оборотные средства составляли 597 666 тыс. руб. За отчетный период они снизились на 132 810 тыс. руб. или на 18,18 %. Это обусловлено отставанием темпов прироста мобильных активов по сравнению с темпами прироста всех совокупных активов. Наиболее существенно возросла наименее мобильная часть – запасы (на 118 147 тыс. руб., или на 91,47 %). Сумма денежных средств снизилась на 17 730 тыс. руб., или на 28,39%. Дебиторская задолженность снизилась за отчетный период в абсолютных величинах на 221 401 тыс. руб. и составила в 2018 г. 286 543 тыс. руб., что составляет 31,50 % от итога актива баланса. Таким образом, несмотря на снижение в абсолютных величинах, в 2018 г. дебиторская задолженность продолжает занимать 1/3 актива баланса.

В оборотных активах организации в 2018 г. отмечается снижение величины краткосрочных финансовых вложений и денежных средств, т. е. наиболее ликвидных активов, при увеличении запасов. Данную тенденцию можно признать неудовлетворительной, так как она может указывать на снижение ликвидности баланса предприятия.

При анализе активов виден рост стоимости внеоборотных средств в 2018 г. на 106 756 тыс. руб., или на 52,01 % от их величины в 2017 г. В 2008 г. внеоборотные активы занимают в структуре баланса 34,30 %. Произошло это главным образом за счет увеличения стоимости основных средств предприятия и вложений в незавершенное строительство на 102 004 тыс. руб., или на 50,18 % и на 6516 тыс. руб., или на 18 100 %.

Рост стоимости основных средств ООО «СофтБаланс» следует отметить как положительно влияющую тенденцию, так как она направлена на увеличение производственного потенциала предприятия.

Сумма долгосрочных финансовых вложений за отчетный период снизилась на 1764 тыс. руб., или на 91,64 %.

Прирост внеоборотных активов оказался на 33,83 % выше оборотных, что определяет тенденцию к замедлению оборачиваемости всей совокупности активов организации и создает неблагоприятные условия для финансовой деятельности предприятия.

#### Задание 2.

Исследовать состав и структуру источников образования имущества организации за последние два года.

Таблица 2

#### Состав и структура источников формирования имущества предприятия (на конец года)

Статьи баланса	2017 г.		2018 г.		Изменение тыс. руб.	Темп прироста, %
	тыс. руб.	уд. вес, %	тыс. руб.	уд. вес, %		
III. Капитал и резервы	417 535		386 406			
Уставный капитал	87 253		87 253			
Добавочный капитал	-		-			
Резервный капитал	3031		3031			
Фонд соц. сферы	49 963		25 470			
Нераспределенная прибыль	277 288		270 845			
IV. Долгосрочные пассивы	-		-			
V. Краткосрочные пассивы	518 198		523 273			
Заемные средства	179 500		251 000			

Кредиторская задолженность, в том числе	338 698		267 261			
---	---------	--	---------	--	--	--



- поставщикам и подрядчикам	62 288		172 686			
- перед персоналом	12 040		24 846			
- перед внебюджетн. фондами	395		3948			
- перед бюджетом	170 429		-			
- авансы полученные	371		10 341			
- прочие кредиторы	93 175		55 440			
Задолженность перед учредителями	-		5012			
<b>БАЛАНС</b>	<b>935 733</b>		<b>909 679</b>			

**Решение.** Исследуем состав и структуру источников образования имущества организации.

**Состав и структура источников формирования имущества предприятия (на конец года)**

Статьи баланса	2017 г.		2018 г.		Изменение тыс. руб.	Темп прироста, %
	тыс. руб.	Уд. вес, %	тыс. руб.	Уд. вес, %		
<b>III. Капитал и резервы</b>	<b>417 535</b>	<b>44,62</b>	<b>386 406</b>	<b>42,48</b>	<b>-31 129</b>	<b>-7,46</b>
Уставный капитал	87 253	9,32	87 253	9,59	0	0,00
Добавочный капитал	-		-			
Резервный капитал	3031	0,32	3031	0,33	0	0,00
Фонд соц. сферы	49 963	5,34	25 470	2,80	-24 493	-49,02
Нераспределенная прибыль	277 288	29,63	270 845	29,77	-6443	-2,32
<b>IV. Долгосрочные пассивы</b>	<b>-</b>	<b>-</b>	<b>-</b>	<b>-</b>	<b>-</b>	<b>-</b>
<b>V. Краткосрочные пассивы</b>	<b>518 198</b>	<b>55,38</b>	<b>523 273</b>	<b>57,52</b>	<b>5075</b>	<b>0,98</b>
Заемные средства	179 500	19,18	251 000	27,59	71 500	39,83
Кредиторская задолженность, в том числе	338 698	36,20	267 261	29,38	-71 437	-21,09
-поставщикам и подрядчикам	62 288	6,66	172 686	18,98	110 398	177,24
-перед персоналом	12 040	1,29	24 846	2,73	12 806	106,36
-перед внебюджетн. фондами	395	0,04	3948	0,43	3553	899,49
- перед бюджетом	170 429	18,21	-		-170429	-100,00
-авансы полученные	371	0,04	10 341	1,14	9970	2687,33
-прочие кредиторы	93 175	9,96	55 440	6,09	-37 735	-40,50
Задолженность перед учредителями	-	-	5012	0,55	5012	-
<b>БАЛАНС</b>	<b>935 733</b>	<b>100</b>	<b>909 679</b>	<b>100</b>	<b>-26 054</b>	<b>-2,78</b>

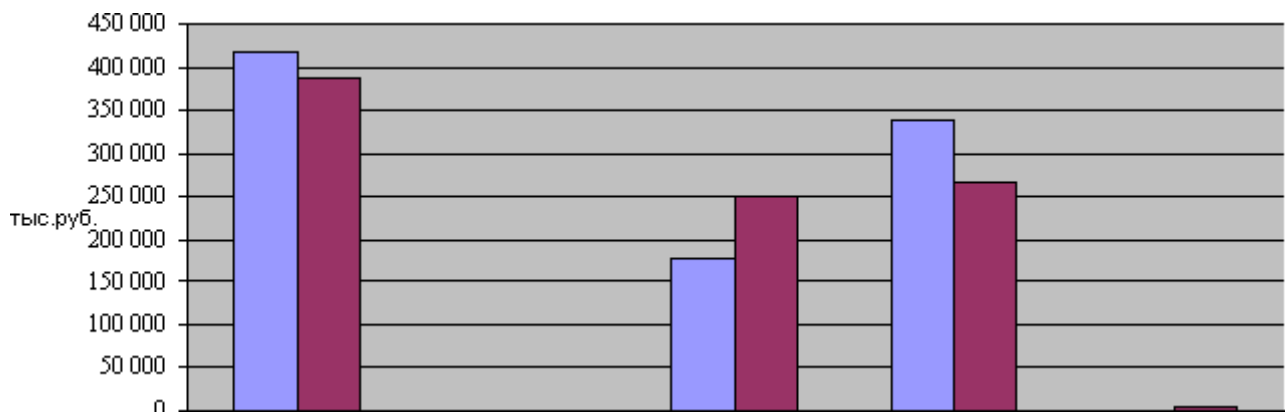


Рис. 2. Состав пассива баланса организации, тыс. руб.

Как показывают данные табл. 2, в 2018 г. общая стоимость собственного капитала предприятия уменьшилась с 417 535 тыс. руб. до 386 406 тыс. руб., т. е. на 31 129 тыс. руб., или на 7,46 % от показателя 2007 г., за счет снижения отчислений в фонд социальной сферы и уменьшения величины нераспределенной прибыли.

В целом, после проведения анализа собственного капитала организации следует отметить негативную тенденцию его снижения, как в абсолютных величинах, так и по отношению к доле заемных средств.

В 2018 г. задолженности по долгосрочным заемным средствам предприятие не имеет, как и в 2017 г.

Задолженность по краткосрочным заемным средствам в 2018 г. возросла с 179 500 тыс. руб. до 251 000 тыс. руб. Ее прирост составляет 71 500 тыс. руб., или 39,83 % от величины 2017 г. Доля заемных краткосрочных средств в структуре пассивов в 2008 г. возросла с 19,18 % до 27,59 %. Таким образом, чуть более 1/4 части пассива составляют краткосрочные заемные средства.

Рост краткосрочных заемных средств отмечен на фоне снижения кредиторской задолженности, величина которой снизилась в 2018 г. с 338 698 тыс. руб. до 267 261 тыс. руб., т. е. на 71 437 тыс. руб., или на 21,09 % от величины 2007 г. Доля кредиторской задолженности в структуре пассивов уменьшилась с 36,20 % в 2017 г. до 29,38 % в 2018 г.

В составе кредиторской задолженности в 2008 г. наибольшую долю составляет задолженность перед поставщиками и подрядчиками.

Рост задолженности перед поставщиками и подрядчиками в 2008 г. связан с увеличением материально-производственных запасов в структуре актива. Однако в связи со снижением величины наиболее ликвидных активов предприятие не имеет возможности погасить задолженность перед поставщиками.

Задолженность предприятия перед персоналом по оплате труда и перед государственными внебюджетными фондами имеет объективные причины, так как данные виды задолженности составляют переходящие остатки, подлежащие погашению в следующем после отчетного месяце.

В 2018 г. предприятие погасило полностью долг перед бюджетом в сумме 170 429 тыс. руб. и на конец анализируемого периода предприятие данного вида задолженности не имеет.

Таким образом, за 2017–2018 гг., несмотря на снижение собственного капитала предприятия, отмечено снижение кредиторской задолженности за счет привлеченных предприятием заемных средств. К негативной тенденции следует отнести рост кредиторской задолженности поставщикам и подрядчикам.

**Задание 3.** Провести анализ ликвидности баланса предприятия по данным таблицы 3.

Таблица 3

**Анализ ликвидности баланса предприятия**

Показатели актива баланса	Значение, тыс. руб.		Показатели пассива баланса	Значение, тыс. руб.		Платежный излишек (недостаток), тыс. руб.	
	2016 г.	2018 г.		2016 г.	2018 г.	2016 г.	2018г.
Наиболее ликвидные активы (НЛА)	73 400	44 717	Наиболее срочные обязательства (НСО)	338 698	267 261		
Быстро реализуемые активы (БРА)	507 944	286 543	Краткосрочные пассивы (КСП)	179 500	251 000		
Медленно реализуемые активы (МРА)	151 057	266 567	Долгосрочные пассивы (ДСП)	0	0		
Трудно реализуемые активы (ТРА)	203 332	311 852	Постоянные пассивы (ПСП)	417 535	391 418		

**Решение:**

**Анализ ликвидности баланса предприятия**

Показатели актива баланса	Значение, тыс. руб.		Показатели пассива баланса	Значение, тыс. руб.		Платежный излишек (недостаток), тыс. руб.	
	2016 г.	2018 г.		2016 г.	2018 г.	2016 г.	2018г.
Наиболее ликвидные активы (НЛА)	73 400	44 717	Наиболее срочные обязательства (НСО)	338 698	267 261	-265 298	-222 544
Быстро реализуемые активы (БРА)	507 944	286 543	Краткосрочные пассивы (КСП)	179 500	251 000	328 444	35 543

Медленно реализуемые	151 057	266 567	Долгосрочные пассивы (ДСП)	0	0	151 057	266 567
-------------------------	---------	---------	-------------------------------	---	---	---------	---------

активы (МРА)							
Трудно реализуемые активы (ТРА)	203 332	311 852	Постоянные пассивы (ПСП)	417 535	391 418	-214 203	-79 566

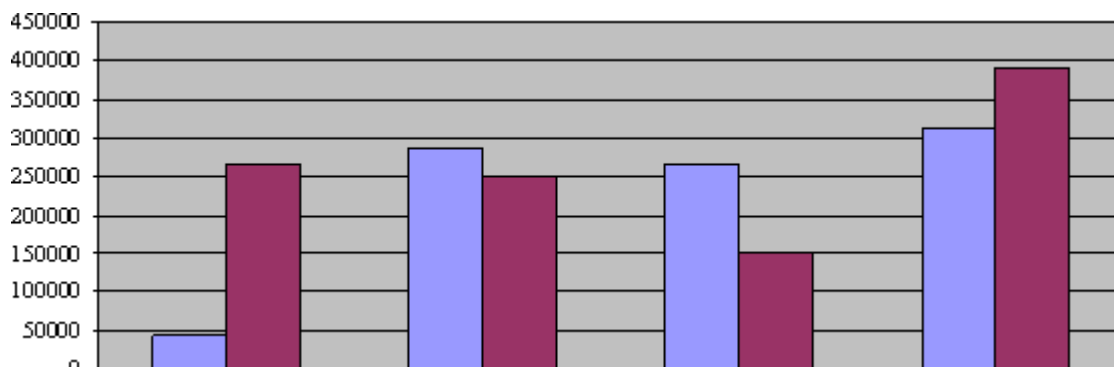


Рис. 3. Показатели ликвидности баланса организации в 2018 г., тыс. руб.

В 2018 г. отмечено снижение ликвидности баланса организации, как показывают данные табл. 3.

На конец 2018 г. сумма наиболее ликвидных активов предприятия равна 44 717 тыс. руб., в то время как сумма наиболее срочных обязательств составляет 267 261 тыс. руб. Соответственно, платежный недостаток составил 222 544 тыс. руб. При этом в 2017 г. недостаток наиболее ликвидных активов составлял 265 298 тыс. руб. При проведении анализа ликвидности баланса предприятия в 2018 г. выявлен платежный излишек быстро реализуемых активов, составляющий на конец 2018 г. 35 543 тыс. руб., и платежный излишек медленно реализуемых активов, составляющий 266 567 тыс. руб., и их сумма покрывает недостаток наиболее ликвидных активов, однако менее ликвидные активы не могут заменить в платежном обороте более ликвидные.

В 2016 г. недостаток наиболее ликвидных активов полностью покрывался излишком быстро реализуемых активов, соответственно, ликвидность баланса организации была выше.

Таким образом, в связи со снижением в активе баланса предприятия наиболее ликвидных активов, ликвидность баланса снижается, а соответственно, снижается и финансовая устойчивость.

**Задание 4.** Провести анализ финансовой устойчивости и платежеспособности на основе данных таблицы 4.

Таблица 4

**Показатели финансовой устойчивости предприятия**

Показатели	Значение, тыс. руб.		Изменения, тыс. руб.
	2016 г.	2018 г.	
1. Источники собственных средств (Капитал и резервы)	417 535	386 406	
2. Внеоборотные активы	205 257	312 013	
3. Наличие собственных оборотных средств (стр. 1 – стр. 2)			
4. Долгосрочные заемные средства	0	0	
5. Наличие собственных и долгосрочных заемных оборотных средств (стр. 3 + стр. 4)			
6. Краткосрочные заемные средства	179 500	251 000	
7. Общая величина источников формирования запасов (стр. 5 + стр. 6)			
8. Запасы и НДС	149 132	266 406	
9. Излишек (+) или недостаток (-) собственных оборотных средств (стр. 3 - стр. 8)			
10. Излишек (+) или недостаток (-) собственных и долгосрочных заемных оборотных средств (стр. 5 – стр. 8)			
11. Излишек (+) или недостаток (-) общей величины источников формирования запасов (стр. 7 - стр. 8)			
Тип финансовой ситуации			

Таблица 5

**Результаты расчетов финансовых коэффициентов**

Коэффициент	Нормативное ограничение	Значение		Изменения
		2016 г.	2018 г.	
1. Автономии	не менее 0,5			
2. Соотношения заемных и собственных средств	не более 0,7			
3. Маневренности	0,2 – 0,5			
4. Обеспечение запасов и затрат собственными источниками	не менее 0,5			
5. Абсолютной ликвидности	0,2 – 0,5			
6. Ликвидности	не менее 0,8			
7. Покрытия	1 - 2			
8. Реальной стоимости имущества производственного назначения	не менее 0,5			
9. Финансирования	1			

**Решение.**

Таблица

**Показатели финансовой устойчивости предприятия**

Показатели	Значение, тыс. руб.		Изменения, тыс. руб.
	2016 г.	2018 г.	
1. Источники собственных средств (Капитал и резервы)	417 535	386 406	-31 129

2. Внеоборотные активы	205 257	312 013	106 756
3. Наличие собственных оборотных средств (стр. 1 – стр. 2)			-137 885
4. Долгосрочные заемные средства	0	0	0
5. Наличие собственных и долгосрочных заемных оборотных средств (стр. 3 + стр. 4)			-137 885
6. Краткосрочные заемные средства	179 500	251 000	71 500
7. Общая величина источников формирования запасов (стр. 5 + стр. 6)			-66 385
8. Запасы и НДС	149 132	266 406	117 274
9. Излишек (+) или недостаток (-) собственных оборотных средств (стр. 3 - стр. 8)			-255 159
10. Излишек (+) или недостаток (-) собственных и долгосрочных заемных оборотных средств (стр. 5 – стр. 8)			-255 159
11. Излишек (+) или недостаток (-) общей величины источников формирования запасов (стр. 7 - стр. 8)			-183 659
Тип финансовой ситуации	устойчивый	устойчивый	-31 129

Из приведенных выше данных и рассчитанных коэффициентов можно констатировать, что финансовое состояние предприятия является стабильно устойчивым.

Несмотря на снижение величины собственных оборотных средств с 212 278 тыс. руб. в 2016 г. до 74 393 тыс. руб. в 2018 г., за счет привлеченных краткосрочных заемных источников предприятие полностью покрывает запасы и затраты без привлечения кредиторской задолженности.

Проследить изменения устойчивости финансового положения предприятия позволят данные таблицы.

Анализ финансовых коэффициентов проводится в соответствии с требованиями нормативных ограничений и учетом влияния изменений коэффициентов на финансовое положение предприятия.

Для расчетов коэффициентов использованы значения показателей бухгалтерского баланса.

Таблица

#### Результаты расчетов финансовых коэффициентов

Коэффициент	Нормативное ограничение	Значение		Изменения
		2016 г.	2018 г.	
1. Автономии	не менее 0,5	0,446	0,425	-0,021
2. Соотношения заемных и собственных средств	не более 0,7	0,430	0,649	0,219
3. Маневренности	0,2 – 0,5	0,938	0,842	-0,096
4. Обеспечение запасов и затрат собственными источниками	не менее 0,5	3,033	1,315	-1,718

5. Абсолютной ликвидности	0,2 – 0,5	0,141	0,086	-0,055
---------------------------	-----------	-------	-------	--------



6. Ликвидности	не менее 0,8	1,122	0,639	-0,483
7. Покрытия	1 - 2	1,404	1,152	-0,252
8. Реальной стоимости имущества производственного назначения	не менее 0,5	0,352	0,522	0,17
9. Финансирования	1	2,326	1,539	-0,787

**Задание 5.** Провести анализ деловой активности предприятия.

Таблица 6.

**Оборачиваемость капитала, дебиторской и кредиторской задолженности**

Показатели	2016 г.	2018 г.	Изменение (+,-)
1. Выручка от реализации товаров, продукции, работ и услуг, тыс. руб.	959 874	1 019 302	
2. Полная себестоимость проданных товаров, продукции, работ и услуг, тыс. руб.	575 270	981 043	
3. Среднегодовая сумма всего капитала, тыс. руб.	837 100	922 706	
4. Среднегодовая сумма собственного капитала, тыс. руб.	392 600	401971	
5. Среднегодовая сумма оборотного капитала, тыс. руб.	594 300	664 071	
6. Среднегодовая сумма дебиторской задолженности, тыс. руб.	379 280	397 244	
7. Среднегодовая сумма кредиторской задолженности, тыс. руб.	275 100	302 980	
8. Среднегодовая сумма производственных запасов, тыс. руб.	172 750	188 235	
9. Коэффициент оборачиваемости:			
всего капитала			
собственного капитала			
оборотного капитала			
производственных запасов			
дебиторской задолженности			
кредиторской задолженности			
10. Продолжительность 1 оборота, дней:			
всего капитала			
собственного капитала			
оборотного капитала			
производственных запасов			
дебиторской задолженности			
кредиторской задолженности			
11. Продолжительность операционного цикла, дней			
12. Продолжительность финансового цикла, дней			
13. Потребность в оборотных средствах для получения фактической суммы оборота при показателях оборачиваемости за базисный период, тыс. руб.			
14. Высвобождено(+), привлечено(-) в оборот оборотных средств в результате ускорения или замедления их оборачиваемости, тыс. руб.			

Таблица 6

**Темпы роста прибыли, выручки и авансированного капитала**

Показатели	2016 г.	2018 г.	2016г. в % к 2018 г.
1. Прибыль до налогообложения, тыс. руб.	25 860	38 259	
2. Выручка от реализации, тыс. руб.	959 874	1 019 302	
3. Среднегодовая сумма авансированного капитала, тыс. руб.	837 100	922 706	

**Решение.****Оборачиваемость капитала, дебиторской и кредиторской задолженности**

Показатели	2016 г.	2018 г.	Изменение (+,-)
1. Выручка от реализации товаров, продукции, работ и услуг, тыс. руб.	959 874	1 019 302	42 056
2. Полная себестоимость проданных товаров, продукции, работ и услуг, тыс. руб.	575 270	981 043	143 943
3. Среднегодовая сумма всего капитала, тыс. руб.	837 100	922 706	85 606
4. Среднегодовая сумма собственного капитала, тыс. руб.	392 600	401971	9371
5. Среднегодовая сумма оборотного капитала, тыс. руб.	594 300	664 071	69 771
6. Среднегодовая сумма дебиторской задолженности, тыс. руб.	379 280	397 244	17 964
7. Среднегодовая сумма кредиторской задолженности, тыс. руб.	275 100	302 980	27 880
8. Среднегодовая сумма производственных запасов, тыс. руб.	172 750	188 235	15 485
9. Коэффициент оборачиваемости:			
всего капитала	1,2	1,1	-0,1
собственного капитала	2,4	2,5	-0,1
оборотного капитала	1,6	1,5	-0,1
производственных запасов	3,3	5,2	1,9
дебиторской задолженности	2,5	2,6	0,1
кредиторской задолженности	2,1	3,2	1,1
10. Продолжительность 1 оборота, дней:			
всего капитала	304,2	331,8	27,6
собственного капитала	152,1	146,0	-6,1
оборотного капитала	228,1	243,3	15,2
производственных запасов	110,6	70,2	-40,4
дебиторской задолженности	146,0	140,1	-5,9
кредиторской задолженности	173,8	114,1	-59,7
11. Продолжительность операционного цикла, дней	256,6	210,3	-46,3
12. Продолжительность финансового цикла, дней	82,8	96,2	13,4
13. Потребность в оборотных средствах для получения фактической суммы оборота при показателях оборачиваемости за базисный период, тыс. руб.		637 063,8	
14. Высвобождено(+), привлечено(-) в оборот		27 007,2	

оборотных средств в результате ускорения или замедления их оборачиваемости, тыс. руб.			
---	--	--	--

Данные таблицы указывают на замедление оборачиваемости всего капитала, собственного капитала и оборотного капитала. По оборачиваемости производственных запасов, дебиторской и кредиторской задолженности наблюдается ускорение оборачиваемости.

В результате замедления оборачиваемости оборотного капитала дополнительно в хозяйственный оборот было привлечено 27 007,2 тыс. руб. оборотных активов.

#### Темпы роста прибыли, выручки и авансированного капитала

Показатели	2016 г.	2018 г.	2016г. в % к 2018 г.
1. Прибыль до налогообложения, тыс. руб.	25 860	38 259	148,0
2. Выручка от реализации, тыс. руб.	959 874	1 019 302	106,2
3. Среднегодовая сумма авансированного капитала, тыс. руб.	837 100	922 706	110,3

По данным таблицы видно, что темпы роста прибыли опережают темпы роста авансированного капитала и выручки от продаж.

**Задание 6.** По данным «Отчета о финансовых результатах» проанализировать состав, структуру и динамику доходов организации. Результаты расчетов представить в таблице.

**Таблица 1**

#### Анализ состава, структуры и динамики доходов организации

Показатель	Состав, структура, динамика доходов					
	Отчетный период		Предшествующий период		Изменение (+,-)	
	тыс. руб.	%	тыс. руб.	%	тыс. руб.	%
1. Доходы организации- всего.	2068627		2067659			
В том числе:						
1.1. Выручка (нетто) от продажи товаров, продукции, работ, услуг	1842192		1750165			
1.2. Проценты к получению	102		182			
1.3. Доходы от участия в	1144		2031			

других организациях						
1.4. Прочие операционные доходы	59802		58214			
1.5. Внереализационные доходы	165382		257032			
1.6. Чрезвычайные доходы	5		35			

**Решение.**

**Анализ состава, структуры и динамики доходов организации (по данным формы №2)**

Показатель	Состав, структура, динамика доходов					
	Отчетный период		Предшествующий период		Изменение (+,-)	
	тыс. руб.	%	тыс. руб.	%	тыс. руб.	%
1. Доходы организации- всего. В том числе:	2068627	100	2067659	100	+968	+0,047
1.1. Выручка (нетто) от продажи товаров, продукции, работ, услуг	1842192	89,054	1750165	84,669	+92027	+5,258
1.2. Проценты к получению	102	0,005	182	0,009	-74	-43,956
1.3. Доходы от участия в других организациях	1144	0,055	2031	0,098	-887	-43,673
1.4. Прочие операционные доходы	59802	2,891	58214	2,815	+1588	+2,728
1.5. Внереализационные доходы	165382	7,995	257032	12,431	-91650	-35,657
1.6. Чрезвычайные доходы	5	0,0002	35	0,002	-30	-85,714

Доходы организации в предшествующий период составляли 2067659 тысяч рублей, а в отчетном периоде- 2068627 тысяч рублей. Видно увеличение доходов на 968 тысяч рублей или на 0,047%.

Выручка (нетто) от продажи товаров, продукции, работ, услуг в предшествующий период составляла 1750165 тысяч рублей, что составляет 84,669% от доходов организации, а в отчетном периоде- 1842192 тысяч рублей, что составляет 89,054% от доходов организации . Видно увеличение выручки на 92027 тысяч рублей или на 5,258% от доходов организации.

Проценты к получению в предшествующий период составляли 182 тысячи рублей, что составляет 0,009% от доходов организации, а в отчетном периоде- 102 тысячи рублей, что составляет 0,005% от доходов организации. Видно снижение процентов к получению на 74 тысячи рублей или на 43,956%.

Доходы от участия в других организациях в предшествующий период составляли

2031 тысяч рублей, что составляет 0,098% от доходов организации, а

в отчетном периоде- 1144 тысяч рублей, что составляет 0,055% от доходов организации. Видно снижение доходов от участия в других организациях на 887 тысяч рублей или на 43,673%.

Прочие операционные доходы в предшествующий период составляла 58214 тысяч рублей, что составляет 2,815% от доходов организации, а в отчетном периоде- 59802 тысяч рублей, что составляет 2,891% от доходов организации . Видно увеличение прочих операционных доходов на 1588 тысяч рублей или на 2,728% от доходов организации.

Внереализационные доходы в предшествующий период составляли 257032 тысяч рублей, что составляет 12,431% от доходов организации, а в отчетном периоде- 165382 тысяч рублей, что составляет 7,995% от доходов организации. Видно снижение доходов от участия в других организациях на 91650 тысяч рублей или на 35,657%. Это может быть обусловлено снижением кредиторской задолженности, по которым истек срок исковой давности; стоимости зачисленного на баланс имущества, оказавшегося в излишке по результатам инвентаризации; суммы страхового возмещения и покрытия из других источников убытков от чрезвычайных событий.

Чрезвычайные доходы в предшествующий период составляли 35 тысяч рублей, что составляет 0,002% от доходов организации, а в отчетном периоде- 5 тысяч рублей, что составляет 0,0002% от доходов организации. Видно снижение доходов от участия в других организациях на 30 тысяч рублей или на 85,714%.

По данным таблицы можно сделать вывод, что данная ситуация характеризуют устойчивость в развитии организации.

**Задание 7.** По данным Отчета об изменениях капитала охарактеризовать состав и движение собственного капитала. Рассчитать коэффициенты поступления и выбытия различных видов капитала. Результаты расчетов за 2017 г. представить в таблице.

Таблица

**Анализ состава и движения собственного капитала**

Показатель	Уставный капитал	Добавочный капитал	Резервный капитал	Нераспределенная прибыль (непокрытый убыток)	Итого
1. Остаток на конец предыдущего года, тыс. руб.	500 000	55 815	2 738	49 917	
2. Поступило, тыс. руб.	0	0	122	2 315	
3. Использовано, тыс. руб.	0	88	0	740	

4.Остаток на конец отчетного года, тыс. руб.	500 000	55 727	2 860	51 492	
5. Абсолютное изменение остатка, тыс. руб.					
6.Темп роста, %					
7.Коэффициент поступления					
8.Коэффициент выбытия					

**Решение.**

**Анализ состава и движения собственного капитала**

Показатель	Уставный капитал	Добавочный капитал	Резервный капитал	Нераспределенная прибыль (непокрытый убыток)	Итого
1	2	3	4	5	6
1.Остаток на конец предыдущего года, тыс. руб.	500 000	55 815	2 738	49 917	608 470
2.Поступило, тыс. руб.	0	0	122	2 315	2 437
3.Использовано, тыс. руб.	0	88	0	740	828
4.Остаток на конец отчетного года, тыс. руб.	500 000	55 727	2 860	51 492	610 079
5. Абсолютное изменение остатка, тыс. руб.	0	-88	122	1575	1 609
6.Темп роста, %	100	99,84	104,46	103,16	100,3
7.Коэффициент поступления	0	0	0,043	0,045	0,004
8.Коэффициент выбытия	0	0,002	0	0,015	0,001

Собственный капитал организации увеличился на 1609, темп роста на 100,3. В основном его увеличение произошло за счет роста нераспределенной прибыли. Коэффициент поступления 0,004 незначительно превышает коэффициент выбытия 0,001. Несмотря на большие изменения динамика положительная.

**Задание 8.** По данным Отчета о движении денежных средств охарактеризуйте распределение денежных потоков организации видам деятельности (в абсолютных и относительных показателях). Расчеты представить в табл. 4.

Таблица 1

*Распределение денежных потоков по видам деятельности, тыс. рублей*

Показатель	Итого	В том числе по видам деятельности		
		текущей	инвестиционной	финансовой
1. Остаток денежных средств на начало года	17749	X	X	X
2. Приток (+)	4518576	3597034	920462	1080
3. Удельный вес притока, %	100	79,605	20,371	0,024
4. Отток (-)	4523721	4414889	21688	87144
5. Удельный вес оттока, %	100	95,665	0,470	3,865
6. Остаток денежных средств на конец года	12604	X	X	X

### **Решение**

#### **Таблица**

#### **Распределение денежных потоков по видам деятельности, тыс. рублей**

Показатель	Итого	В то числе по видам деятельности		
		текущей	инвестиционной	финансовой
1. Остаток денежных средств на начало года	17749	X	X	X
2. Приток (+)	4518576	3597034	920462	1080
3. Удельный вес притока, %	100	79,605	20,371	0,024
4. Отток (-)	4523721	4414889	21688	87144
5. Удельный вес оттока, %	100	95,665	0,470	3,865
6. Остаток денежных средств на конец года	12604	X	X	X

Остаток денежных средств на начало года всего составило 17749 тысяч рублей.

Приток денежных средств всего составило 4518576 тысяч рублей, в том числе:

- по текущей деятельности 3597034 тысяч рублей, что составляет 79,605% от общего притока денежных средств
- по инвестиционной деятельности 920462 тысяч рублей, что составляет 20,371% от общего притока денежных средств
- по финансовой деятельности 1080 тысяч рублей, что составляет 0,024% от общего притока денежных средств.

Отток денежных средств составил в целом по организации 4523721 тысяч рублей, в том числе:

- по текущей деятельности 4414889 тысяч рублей, что составляет 95,665% от общего оттока денежных средств
- по инвестиционной деятельности 21688 тысяч рублей, что составляет 0,470% от общего оттока денежных средств
- по финансовой деятельности 87144 тысяч рублей, что составляет 3,864% от общего оттока денежных средств.



Чистый денежный поток в целом по организации составил -5145 тысяч рублей, в том числе:

- по текущей деятельности -817855 тысяч рублей
- по инвестиционной деятельности +898774 тысяч рублей
- по финансовой деятельности -86064 тысяч рублей

Остаток денежных средств на конец года составило 12604 тысяч рублей.

Сравнение данных притока и оттока денежных средств по текущей деятельности свидетельствует об имеющемся превышении оттока над притоком на сумму 817855 тысяч рублей. Это можно считать отрицательным фактом, так как текущая деятельность должна обеспечивать условие достаточности денежных средств для осуществления операций по инвестиционной и финансовой деятельности.

Сравнение величин притока и оттока денежных средств по инвестиционной деятельности показало превышение притока денежных средств на 898774 тысяч рублей. Организация получила доход от вложений в свою материально-техническую базу и от осуществления иных долгосрочных вложений, что вполне может соответствовать производственно-коммерческим целям данной организации.

Сравнение величин притока и оттока денежных средств по финансовой деятельности показало превышение оттока денежных средств на 86064 тысяч рублей. По видимому, организация осуществляло краткосрочные финансовые вложения, выпуском облигаций и иных ценных бумаг краткосрочного характера. Итак ориентируясь на данные таблицы 4 можно сделать вывод, что организация в целом осуществляло не достаточно рациональное управление денежными потоками, однако для более точного вывода необходимо более детальное изучение расходования денежных средств.

**Задание 9.** По данным Приложения к бухгалтерскому балансу провести структурно-динамический анализ основных средств. Результаты расчетов представить в таблице 1.

Таблица 1.

***Наличие, движение и структура основных средств***

Показатель	На начало года		Поступления		Выбытия		На конец года	
	Тыс. рублей	%	Тыс. рублей	%	Тыс. рублей	%	Тыс. рублей	%
Здания	190600		8413		14760			
Сооружения	28240		-		297			

Машины и оборудование	82769		19706		4071			
Транспортные средства	2697506		3943		16871			
Производственный и хозяйственный инвентарь	27201		11678		1636			
Другие виды основных средств	796		498		38			
Итого основных средств	3027112		44238		37673			

**Решение.**

Таблица

**Наличие, движение и структура основных средств**

Показатель	На начало года		Поступления		Выбытия		На конец года	
	Тыс. рублей	%	Тыс. рублей	%	Тыс. рублей	%	Тыс. рублей	%
Здания	190600	6,296	8413	19,018	14760	39,179	184253	6,074
Сооружения	28240	0,933	-	-	297	0,788	27943	0,921
Машины и оборудование	82769	2,734	19706	44,545	4071	10,806	97404	3,244
Транспортные средства	2697506	89,112	3943	8,913	16871	44,783	2684578	88,493
Производственный и хозяйственный инвентарь	27201	0,899	11678	26,398	1636	4,343	37243	1,228
Другие виды основных средств	796	0,026	498	1,126	38	0,101	1256	0,041
Итого основных средств	3027112	100	44238	100	37673	100	3033677	100

Зданий на начало года- 190600 тысяч рублей, на конец- 184253 тысяч рублей. Не смотря на поступление в размере 8413 тысяч рублей, выбытие составляет 14760 тысяч рублей. За текущий год основные средства по статье «здания» уменьшились на 6347 тысяч рублей или на 3,33%.

Сооружений на начало года- 28240 тысяч рублей, на конец года – 27943 тысяч рублей. Эта статья уменьшилась на сумму выбытия – 297 тысяч рублей. За текущий год основные средства по статье «сооружения» уменьшились на 1,052%.

Машины и оборудования на начало года составляли 82769 тысяч рублей, на конец- 97404 тысяч рублей. Данная статья основных средств увеличилась за счет ввода в эксплуатацию новых машин и оборудования на сумму 14635 тысяч рублей или на 17,682%.

Транспортные средства на начало года составляли 2697506 тысяч рублей, на конец – 2684578 тысяч рублей. Произошло снижение данной статьи на 12928 тысяч рублей или на 0,479%.

Производственный и хозяйственный инвентарь на начало года составлял 27201 тысяч рублей, на конец года 37243 тысячи рублей. Произошел рост данной статьи основных средств за счет введения новых машин и оборудования на 36,918% или на 10042 тысяч рублей.

Другие виды основных средств на начало года составляли 796 тысяч рублей, на конец года- 1256 тысяч рублей. Произошел рост на 460 тысяч рублей или на 57,789%.

Итого основных средств по организации на начало года было 3027112 тысяч рублей, поступило в течение года – 44238 тысяч рублей, выбыло – 37673 тысяч рублей, остаток на конец отчетного года составил 3033677 тысяч рублей. Рост основных средств обусловлен вводом новых машин и оборудования, производственного и хозяйственного инвентаря, и других видов основных средств. Транспортные средства на начало года составляли подавляющую долю основных средств равную 89,112 %, далее здания составляют 6,296%, на третьем машины и оборудование- 2,734%, сооружения – 0,933%, производственный инвентарь- 0,899%. В течение текущего года обновлялись в основном машины и оборудование – 44,545% и производственный и хозяйственный инвентарь- 26,398%, также вводились новые здания – 19,018%. В результате износа выбывали транспортные средства на 44,783%, здания на 39,179%, машины и оборудование на 10,806%, производственный и хозяйственный инвентарь на 4,343%, сооружения на 0,788%. На конец года транспортные средства составляют подавляющую долю основных средств- 88,493, здания – 6,074%, машины и оборудование – 3,244%, производственный и хозяйственный инвентарь – 1,228%, сооружения – 0,921%, другие виды основных средств- 0,041%. Структура основных средств за год существенно не изменилась.

**Задание 10.** По данным пояснений к бухгалтерскому балансу и отчету о финансовых результатах рассчитайте коэффициенты обновления, выбытия, прироста, износа и годности основных средств на начало и конец периода.

Результаты расчетов за 2018 г. представьте в таблице.

Таблица 1.

**Анализ наличия, движения и структуры основных средств**

Показатели	Изменения за период
------------	---------------------

	Наличие на начало года		Поступило		Выбыло		Наличие на конец года	
	Сумма, тыс.руб.	Уд.вес, %	Сумма, тыс.руб.	Уд.вес, %	Сумма, тыс.руб.	Уд.вес, %	Сумма, тыс.руб.	Уд.вес, %
Здания, сооружения и передаточные устройства	263 665		244 660		23148			
Машины, оборудование и транспортные средства	368 549		132 884		126802			
Другие виды основных средств	4062		11 197		1069			
Итого								

**Решение.**

Таблица

**Анализ наличия, движения и структуры основных средств**

Показатели	Изменения за период							
	Наличие на начало года		Поступило		Выбыло		Наличие на конец года	
	Сумма, тыс.руб.	Уд.вес, %	Сумма, тыс.руб.	Уд.вес, %	Сумма, тыс.руб.	Уд.вес, %	Сумма, тыс.руб.	Уд.вес, %
Здания, сооружения и передаточные устройства	263 665	41,44	244 660	62,94	23148	15,33	485177	55,51
Машины, оборудование и транспортные средства	368 549	57,92	132 884	34,18	126802	83,96	374631	42,86
Другие виды основных средств	4062	0,64	11 197	2,88	1069	0,71	14190	1,62
Земельные участки и объекты природопользования	-	-	-	-	-	-	-	-
Итого	636 276	100	388 741	100	151019	100	873998	100

К обновления = (стоимость поступивших ОС / стоимость ОС на конец периода)\*100%.

К обновления = 44%

К выбытия = (стоимость выбывших ОС / стоимость ОС на начало периода)\*100%.

К выбытия = 24%.

К прироста = (стоимость поступивших ОС – стоимость выбывших ОС / стоимость ОС на начало периода)\*100%.

К прироста = 37%.

К износа на начало периода = (накопленная амортизация / первоначальная стоимость ОС на начало периода)\*100%.

К износа на начало периода = 36%.

К износа на конец периода = (накопленная амортизация / первоначальная стоимость ОС на конец периода)\*100%.

К износа на конец периода = 33%.

К годности на начало периода = (остаточная стоимость ОС / первоначальная стоимость ОС на начало периода)\*100%.

К годности на начало периода = 64%.

К годности на конец периода = (остаточная стоимость ОС / первоначальная стоимость ОС на конец периода)\*100%.

К годности на конец периода = 67%.

В данном случае коэффициент обновления 44% превышает коэффициента выбытия 24%, это указывает на проводимую организацией работу по обновлению основных средств. Состояние основных средств в организации можно оценить как хорошее, потому что значения коэффициентов годности 64% на начало и 67% на конец периода, превышают значения коэффициентов износа 36% на начало и 33% на конец периода. Также присутствует положительная динамика коэффициента годности, что говорит о незначительном снижении доли изношенной части основных средств.

**Задание 11.** На основе данных таблицы 1 и 2 провести сравнительный анализ консолидированного баланса

Таблица 1.

**Сравнительный анализ активов группы и материнской компании, млн. руб.**

Показатель	Консолидированный баланс на 31.12.2011	Баланс материнской компании на 31.12.2011	Доля материнской компании в консолидированном балансе, %
Активы			
Внеоборотные активы			
Основные средства	33 472,0	8 222,0	24,6%
Лицензии и затраты на разведку и оценку месторождений	24 345,0		0,0%
Гудвилл	1 267,0		0,0%
Прочие внеоборотные активы	1 558,0	16,0	1,0%
Финансовые вложения		57 458,0	100,0%
Инвестиции, имеющиеся в наличии для продажи	19 950,0		0,0%
Отложенные налоговые активы	562,0	19,0	3,4%

Итого внеоборотные активы	81 154,0	65 715,0	81,0%
Оборотные активы			
Запасы, прочие оборотные активы	9 566,0	3 689,0	38,6%
Дебиторская задолженность	11 615,0	8 823,0	76,0%
Финансовые вложения (за исключением денежных эквивалентов)		11 605,0	100,0%
Инвестиции, предназначенные для торговли	345,0		0,0%
Денежные средства и их эквиваленты	14 630,0	658,0	4,5%
Итого оборотные активы	36 156,0	24 775,0	68,5%
Итого активы	117 310,0	90 490,0	77,1%

Таблица 2.

*Сравнительный анализ пассивов группы и материнской компании, млн. руб.*

Показатель	Консолидированный баланс на 31.12.2011	Баланс материнской компании на 31.12.2011	Доля материнской компании в консолидированном балансе, %
Капитал			
Акционерный капитал	3 125	238	7,6%
Выкупленные собственные акции	-79		0,0%
Нераспределенная прибыль	36 726	42 973	117,0%
Резерв переоценки	15 392	1 029	6,7%
Прочие резервы	-5 588	36	0,0%
Накопленный резерв по пересчету валют	691		0,0%
Акционерный капитал и резервы, приходящиеся на долю акционеров компании	50 267		0,0%
Доля неконтролирующих акционеров	2 781		0,0%
Итого капитал	53 048	44 276	83,5%
Обязательства			
Долгосрочные обязательства			
Долгосрочные кредиты и займы	32 391	29 680	91,6%
Прочие долгосрочные обязательства	742		0,0%
Отложенные налоговые обязательства	4 659	5 792	124,3%
Итого долгосрочные обязательства	37 792	35 472	93,9%
Краткосрочные обязательства			
Краткосрочные кредиты и займы	16 052	9 403	58,6%
Кредиторская задолженность	4 123	854	20,7%
Авансы полученные	3 524	314	8,9%
Задолженность по налогам	1 753	72	4,1%
Прочие краткосрочные обязательства	1 018	100	9,8%
Итого краткосрочные обязательства	26 470	10 742	40,6%
Итого обязательства	64 262	46 214	71,9%
Итого обязательства и капитал	117 310	90 490	77,1%

### ***Решение.***

Сравнение показателей группы и материнской компании позволяет сделать следующие выводы. Доля материнской компании во внеоборотных активах – 81,0%, а в оборотных активах – 68,5%, что свидетельствует о том, что большая часть активов группы учитывается на балансе материнской компании. Преобладающий элемент в активах материнской компании – это финансовые вложения в уставные капиталы дочерних компаний, этот элемент отсутствует в консолидированной отчетности, поскольку элиминируется при консолидации. Преобладающий элемент активов группы – основные средства и нематериальные активы в виде лицензий и затрат на разработку и оценку месторождений. Основные средства материнской компании существенно меньше основных фондов группы, что свидетельствует о значительной стоимости основных средств дочерних компаний. При этом следует учитывать, что в консолидированной отчетности основные средства отражаются по справедливой стоимости, которая может существенно превышать балансовую стоимость.

Именно в связи с переоценкой по справедливой стоимости активов группы в пассиве консолидированного баланса отражен существенный резерв переоценки. Группа имеет значительные по стоимости лицензии и затраты на разведку и оценку месторождений, они существенно превышают нематериальные активы материнской компании, что может быть следствием того, что владеют этими активами дочерние компании. Также это может свидетельствовать о существенном превышении справедливой стоимости этих активов над балансовой.

Запасы материнской компании приблизительно в три раза меньше, чем запасы группы, что свидетельствует о том, что значительные запасы сырья и готовой продукции находятся соответственно в закупочных и сбытовых компаниях, т.е. в дочерних компаниях группы. При этом большая часть дебиторской задолженности группы учитывается на балансе материнской компании, что является признаком того, что материнская компания заключает невыгодные для себя договоры с контрагентами, предоставляя им отсрочку платежа или перечисляя авансы.

Краткосрочные финансовые вложения материнской компании, как следует из таблицы 2, являются доминирующим элементом ее оборотных активов; они представлены внутригрупповыми займами, именно поэтому в консолидированной отчетности их практически нет, поскольку эти активы элиминируются при консолидации. Денежные средства группы в основном рассредоточены по дочерним компаниям, поскольку относительно показателя

консолидированного баланса остаток денежных средств материнской компании незначителен.

Сравнительный анализ пассива баланса показывает, что материнская компания выступает основным заемщиком группы в части долгосрочных обязательств, поскольку на нее приходится большая их часть (93,9%). При этом доля кредиторской задолженности перед материнской компанией незначительна, также незначителен объем полученных авансов, что свидетельствует о невыгодных условиях договоров с контрагентами, заключаемых материнской компанией. Обязательства дочерних компаний группы, как следует из таблицы 2, представлены в основном кредиторской задолженностью, полученными авансами и задолженностью по налогам. С учетом существенной доли краткосрочных обязательств группа компаний в целом характеризуется высокой степенью финансовой зависимости, поскольку обязательства превышают собственный капитал. Кроме того, следует отметить существенную долю отложенных налоговых обязательств, приходящихся на материнскую компанию, в то время как величина отложенных налоговых активов материнской компании незначительна, это свидетельствует об отрицательной налоговой позиции материнской компании, которая приносит ей определенные выгоды в виде отсрочки платежей в бюджет.

**Задание 12.** Провести сравнительный анализ консолидированного отчета о финансовых результатах. Информация для сравнительного анализа финансовых результатов группы и материнской компании представлена в таблице 3.

Таблица 3.

**Сравнительный анализ финансовых результатов группы и материнской компании, млн. руб.**

Показатель	Консолидированный отчет за 2011г.	Отчет материнской компании за 2011г.	Доля материнской компании в консолидированном балансе, %
Выручка	65 431	33 246	50,8%
Себестоимость реализованной продукции	-35 457	-15 537	43,8%
Валовая прибыль	29 974	17 709	59,1%
Коммерческие, транспортные, общие и административные расходы	-11 160	-3 937	35,3%
Убыток от выбытия основных средств	-487		0,0%
Прочие операционные доходы/(расходы)	9 310		0,0%
Операционная прибыль	27 637	13 772	49,8%
Финансовые (расходы)/доходы	-307	1 590	-517,9%
Проценты к уплате	-1 240	-2 335	188,3%
Убыток от изменения справедливой стоимости	-566		0,0%



производных финансовых инструментов, нетто			
Прочие доходы за вычетом прочих расходов		3 904	100,0%
Прибыль до налогообложения	25 524	16 931	66,3%
Расходы по налогу на прибыль	-5 196	-2 919	56,2%
Чистая прибыль за год	20 328	14 012	68,9%
Чистая прибыль, приходящаяся на долю:			
акционеров компании	18 329		0,0%
не контролирурующих акционеров	1 999		0,0%
Прочий совокупный доход/(убыток) за год	-3 099	0	0,0%
Итого совокупный доход/(убыток) за год	17 229	14 012	81,3%

Как следует из таблицы, на материнскую компанию приходится примерно половина выручки, однако прибыль материнской компании имеет более значительный удельный вес в результатах группы, что является следствием существенных финансовых доходов материнской компании, в виде полученных от дочерних и зависимых компаний дивидендов и процентов, а также существенных прочих доходов.

Что касается эффективности основной деятельности, то она выше в материнской компании, поскольку ее доля в выручке выше, чем доля в производственных, коммерческих и управленческих расходах группы. Сопоставимую долю в операционной прибыли по сравнению с долей в выручке (49,8 и 50,8% соответственно) обеспечили группе прочие операционные доходы.

**Задание 13.** Провести сравнительный анализ свободного денежного потока по данным таблицы 4.

Таблица 4.

*Сравнительный анализ свободного денежного потока группы и материнской компании, млн. руб.*

Источники притока/оттока денег по видам деятельности	Консолидированная отчетность	Отчетность материнской компании
Операционная деятельность		
Чистая операционная прибыль	22 011,0	15 944,0
Амортизация отчетного года	1 917,0	484,0
Изменения в операционных активах и обязательствах:		
Запасы	-2 014,0	-5,0
Дебиторская задолженность	-4 734,0	-1 917,0
Прочие оборотные активы (включая НДС)	-112,0	9,0
Кредиторская задолженность (включая выданные авансы, задолженность по налогам, прочие краткосрочные обязательства)	4 349,0	168,0
Чистые денежные средства, полученные от операционной деятельности	21 417,0	14 683,0

Инвестиционная деятельность		
-----------------------------	--	--

Основные средства	-11 298,0	-1 711,0
Лицензии и затраты на разведку и оценку месторождений	-735,0	
Гудвилл		
Инвестиции, имеющиеся в наличии для продажи	4 830,0	
Долгосрочные финансовые вложения		-7 880,0
Краткосрочные финансовые вложения		-7 895,0
Отложенные налоговые активы	123,0	-19,0
Прочие внеоборотные активы	-176,0	0,0
Чистые денежные средства, использованные в инвестиционной деятельности	-7 256,0	-17 504,0
Свободный денежный поток	14 161,0	-2 821,0

**Решение.** Как следует из показателей сравнительного анализа свободного денежного потока, операционная деятельность эффективна и в группе в целом, и в материнской компании, поскольку имеет место положительное сальдо по операционной деятельности. При этом надо отметить, что основным оттоком по операционной деятельности является увеличение дебиторской задолженности.

## 5.2. Вопросы для самостоятельного изучения

1. Концептуальные положения финансовой отчётности в России и в международной практике.
2. Пользователи информации. Причины заинтересованности пользователей в финансовой информации.
3. Рассмотрение формирования показателей финансовых результатов в отчёте о финансовых результатах.
4. Изучение текущей деятельности предприятия применяемое в целях составления отчёта о движении денежных средств.
5. Изучение состава приложения к бухгалтерскому балансу.
6. Рассмотрение информации в пояснительной записке к бухгалтерской отчётности.
7. Раскрытие причин изменения учётной политики в течении отчётного года.
8. Принципы планирования контрольного мероприятия.
9. Проверка соблюдения порядка ведения кассовых операция.
10. Ревизия формирования финансовых результатов и распределение прибыли.
11. Ревизия бухгалтерской отчётности.
12. Влияние инфляции на данные финансовой отчетности.
13. Проверка полноты и достоверности информации, экономической обоснованности, сопоставимости и взаимной согласованности информационных показателей
14. Что собой представляет финансовая отчетность?
15. В связи с чем появилось серьезное отношение к бухгалтерской отчетности в России?
16. В каком объеме предприятия публиковали отчетность в конце 19 века?
17. Для чего необходима финансовая отчетность?
18. В чем заключаются различия между отчетностью отечественных и зарубежных стран?
19. Какая предусмотрена последовательность разделов и статей в балансе западной компании?
20. В чем заключается кредитоспособность клиента?
21. Какие формы должны быть в составе финансовой отчетности коммерческих организаций?
22. Из чего состоит квартальная бухгалтерская отчетность?
23. Как классифицируется отчетность организаций?

24. Сроки предоставления годовой бухгалтерской отчетности?
25. Показатели оценки кредитоспособности клиента?
26. По какому принципу строится отчет о прибылях и убытках?
27. Как формируется прибыль с продаж?
28. Какие виды деятельности выделяются в отчете о прибылях и убытках?
29. Почему возникает нераспределенная прибыль, и кто принимает решение о ее распоряжении?
30. Финансовые коэффициенты оценки кредитоспособности клиента?
31. Анализ отчета об изменениях капитала
32. Анализ состава и структуры собственного капитала организации (уставного, добавочного, резервного капитала, нераспределенной прибыли).
33. Анализ движения собственного капитала.
34. Анализ структуры и динамики резервов.
35. Анализ отчета о движении денежных средств
36. По какому принципу составляется отчет о движении денежных средств прямым и косвенным методами?
37. Почему нельзя ориентироваться только на отчет о прибылях и убытках при прогнозировании будущих поступлений денежных средств?
38. Какие проблемы могут возникнуть при составлении прогноза денежных средств?
39. Как влияют отчисления в резервный фонд на общую величину капитала организации?
40. Что является информационной базой для составления Формы № 4?
41. Анализ нематериальных активов.
42. Анализ основных средств.
43. Анализ доходных вложений в материальные ценности.
44. Анализ расходов на НИОКР и на освоение природных ресурсов.
45. Анализ финансовых вложений.
46. Анализ дебиторской и кредиторской задолженности.
47. Анализ консолидированной отчетности
48. Что такое консолидированная финансовая отчетность?
49. В чем заключается особенность составления консолидированной финансовой отчетности?
50. Какая предусмотрена учетная политика при консолидированной финансовой отчетности?

#### 5.4. Тест для промежуточной аттестации МДК.04.02

1. Предмет науки показывает ....
  - a) какие приемы используются при изучении
  - b) какие концепции лежат в основе изучения
  - c) какой метод используется данной наукой
  - d) что изучает данная наука**
  
2. Анализ – это ....
  - a) форма связи работника со средствами труда
  - b) рассмотрение трудовых отношений с точки зрения природы их возникновения
  - c) разложение на составные части исследуемого предмета
  - d) выявление связей и зависимостей между частями изучаемого предмета
  
3. В ходе текущего экономического анализа осуществляется ....

- a) изучение экономических процессов с позиции их будущего развития
  - b) периодическое, всестороннее изучение результатов экономической деятельности
  - c) сопоставление экономического эффекта деятельности сравниваемых объектов
  - d) постоянное наблюдение выполнения плановых заданий
4. Для оценки выполнения программ, планов, достигнутых результатов используют ... экономический анализ
- a) перспективный
  - b) научный
  - c) **текущий**
  - d) оперативный
5. Информация – это ....
- a) совокупность приемов и способов изучения предмета
  - b) классификация ресурсов
  - c) совокупность факторов
  - d) **совокупность сведений об изучаемом предмете**
6. По периодичности проведения экономического анализа выделяют группы видов экономического анализа ....
- a) **годовой, кварталный, разовый**
  - b) предварительный, итоговый
  - c) текущий, перспективный
  - d) сплошной, выборочный
7. Исторической основой экономического анализа является ....
- a) **кибернетика**
  - b) линейное программирование
  - c) статистика
  - d) хозяйственный учет
8. Текущий экономический анализ связан с (со) ....
- a) **краткосрочным планированием**
  - b) функцией оперативного управления
  - c) перспективным прогнозированием
  - d) среднесрочным прогнозированием
9. Для изучения экономических явлений и процессов с позиции их будущего развития используют .... экономический анализ
- a) научный
  - b) оперативный
  - c) текущий
  - d) **перспективный**
10. Не относится к учетным источникам информации ....
- a) статистическая отчетность
  - b) оперативная отчетность
  - c) бухгалтерская отчетность
  - d) **материалы ревизий и аудита**
11. Не относится к количественным методам экономического анализа .... метод

- a) экономико-математический
  - b) бухгалтерский
  - c) **социологический**
  - d) статистический
12. Не относится к критериям классификации видов информации, используемых в экономическом анализе, ....
- a) уровни управления
  - b) последовательность проведения анализа
  - c) объект управления
  - d) **объективность отражения действительности**
13. Первичная информация не фиксируется в ....
- a) журналах
  - b) рапортах
  - c) **бухгалтерских счетах**
  - d) нарядах
14. К статистическому учету относится ....
- a) **диспетчерский учет**
  - b) бухгалтерский баланс
  - c) отчет о движении работников
  - d) отчет о прибылях и убытках
15. Виды экономического анализа, исходя из функций управления – это ....
- a) **оперативный, текущий, перспективный**
  - b) комплексный, локальный, тематический
  - c) региональный
  - d) отраслевой
16. Среди субъектов экономического анализа выделяют ....
- a) **внутренние и внешние**
  - b) текущие и перспективные
  - c) краткосрочные и долгосрочные
  - d) простые и смешанные
17. Цель оперативного анализа – ....
- a) выявление факторов экономических процессов
  - b) **изучение причин отклонения от запланированного хода хозяйственной деятельности**
  - c) изучение закономерностей развития экономики
  - d) выявление тенденций развития экономики
18. Перспективный анализ направлен на ....
- a) изучение причин отклонения от запланированного хода деятельности
  - b) выявление факторов экономических процессов
  - c) изучение закономерностей развития экономики
  - d) **выявление тенденций развития экономики**
19. Оперативный анализ приобретает наибольшее значение в случае ....
- a) изучения на макроэкономическом уровне
  - b) проведения межстрановых сравнений
  - c) **когда объектом экономического анализа выступает предприятие**
  - d) когда объектом изучения выступает регион

20. По полноте и содержанию изучаемых вопросов выделяют .... анализ
- а) годовой, квартальный, месячный
  - б) сплошной, выборочный
  - в) сравнительный, стоимостной
  - д) **системный, комплексный, локальный**
21. Активы организации – это
- а. имущество, принадлежащее организации на правах собственности
  - б. источники приобретения имущества организации
  - в. **хозяйственные средства, контроль над которыми организация получила в результате свершившихся фактов её хозяйственной деятельности и которые должны принести ей экономические выгоды в будущем**
22. Активы организации подразделяются на
- а) **внеоборотные и оборотные активы**
  - б) основные активы и не основные активы
  - в) предметы труда и методы труда
23. Амортизация в бухгалтерском учёте – это
- а. **постепенный перенос стоимости имущества в течение всего срока его полезного использования на себестоимость продукции (работ, услуг)**
  - б. способность имущества к использованию в хозяйственной деятельности организации
  - в. физический износ имущества
24. Баланс считается абсолютно ликвидным, если имеют место следующие соотношения:
- а.  $A1 < П1; A2 > П2; A3 > П3; A4 < П4$
  - б.  $A1 > П1; A2 < П2; A3 > П3; A4 < П4$
  - в.  **$A1 > П1; A2 > П2; A3 > П3; A4 < П4$**
  - г.  $A1 > П1; A2 > П2; A3 > П3; A4 > П4$
25. Бухгалтерская отчётность составляется на основе данных учёта
- а) **бухгалтерского**
  - б) налогового
  - в) оперативного
  - г) статистического
26. Бухгалтерский баланс – это обобщенное отражение информации об имуществе организации
- а) **в денежной оценке по его видам и источникам образования на определенную дату**
  - б) в натурально-вещественной форме
  - в) на определенную дату в натурально-стоимостных показателях
  - г) по его видам и источникам образования за определенный период времени
27. Бухгалтерский учёт дает информацию об объектах бухгалтерского учёта в выражении
- а) **денежном**
  - б) натуральном
  - в) натурально-стоимостном

d) трудовом

- 28.** В активе баланса имущество группируется по
- видам и источникам образования
  - источникам образования и назначению
  - степени ликвидности**
- 29.** В активе баланса отражаются
- долги поставщикам за товары и услуги
  - задолженность покупателей за продукцию**
  - уставный капитал
- 30.** Укреплению финансового положения организации способствует рост:
- авансов выданных;
  - собственных оборотных средств;**
  - дебиторской задолженности при снижении кредиторской задолженности;
  - готовой продукции при стабильной выручке от продаж.
- 31.** К статьям, не характеризующим крайне неудовлетворительное финансовое состояние организации, относятся:
- просроченная кредиторская задолженность;
  - задолженность в составе прочих дебиторов в части расчетов с персоналом по возмещению материального ущерба;
  - просроченная дебиторская задолженность;
  - задолженность персонала по кредитам банков.**
- 32.** Ускорение оборачиваемости имущества организации в целом является следствием:
- снижения доли внеоборотных активов;**
  - роста нераспределенной прибыли;
  - снижения доли оборотных активов;
  - роста доли основных средств при одновременном росте доли производственных запасов и незавершенного производства.
- 33.** Если увеличивается доля собственных средств в составе источников формирования имущества, то финансовая независимость предприятия:
- не изменяется;
  - уменьшается;
  - увеличивается**
- 34.** Активы, относящиеся к внеоборотным:
- Долгосрочные финансовые вложения
  - Запасы
  - Нематериальные активы**
  - Основные средства
- 35.** В состав прочих доходов входят:
- Доходы, полученные от совместной деятельности**
  - Положительные курсовые разницы**



**с. Поступления от продажи основных средств**

d. Сдача имущества в аренду

**36.** В состав прочих расходов входят:

**a. Отрицательные курсовые разницы**

b. Поступления от продажи основных средств

**с. Расходы, связанные с оплатой услуг, оказываемых кредитными организациями**

d. Сдача имущества в аренду

**e. Штрафы, пени, неустойки за нарушения условий договора**

**37.** Вертикальный анализ бухгалтерского баланса проводится на основе:

a. Изменения абсолютной величины показателей

**b. Структуры активов и пассивов баланса**

c. Темпов роста (снижения) показателей

**38.** Горизонтальный анализ бухгалтерского баланса заключается в определении:

**a. Динамики активов и пассивов**

b. Структуры активов и пассивов

c. Финансовых результатов деятельности

**39.** Если обозначить активы (А), пассивы (П), валюту баланса (Бв), то коэффициент текущей ликвидности определяется по формуле:

a.  $(A1 + A2 + A3) / (П1 + П2)$

b.  $(A1 + A2 + A3) / Бв$

c.  $(A1 + A2) / (П1 + П2)$

d.  $A1 / (П1 + П2)$

**40.** Коэффициент абсолютной ликвидности показывает:

a. Какую часть текущих обязательств предприятие может погасить за счет поступлений по расчетам

**b. Какую часть текущих обязательств предприятие может погасить за счет денежных средств и финансовых вложений (т.е. немедленно)**

c. Какую часть текущих обязательств предприятие может погасить за счет продажи всех активов

d. Какую часть текущих обязательств предприятие может погасить реализовав все оборотные активы

### **5.5. Примерные вопросы к итоговой аттестации МДК.04.01**

1. Нормативное регулирование, определение и состав годовой бухгалтерской отчетности.
2. Виды отчетности. Определение и состав внутригодовой отчетности.
3. Мероприятия, проводимые перед составлением отчетности.
4. Нормативное регулирование и порядок проведения годовой итоговой инвентаризации. Отражение результатов инвентаризации на счетах бух.учета.
5. Реформа бух.баланса: значение и порядок проведения.
6. Проверка правильности оформления первичных документов и корреспонденции счетов по ним. Порядок исправления выявленных ошибок.
7. Требования достоверности, полноты и нейтральности отчетности.
8. Требование своевременности, оформление и публичность отчетности.

9. Бухгалтерский баланс как основная форма отчетности. Структура баланса.
10. Актив бухгалтерского баланса: структура и порядок оценки статей.
11. Пассив баланса: структура и порядок оценки статей.
12. Отчёт о прибылях и убытках: структура и назначение отчёта.
13. Определение, учёт и отражение в отчётности доходов и расходов от обычных видов деятельности (1-ый раздел ф.№2)
14. Состав, учёт и отражение в отчётности операционных и внереализационных доходов и расходов (2-ой раздел ф.№2)
15. Ф.№4: необходимость формирования, структура отчёта, взаимосвязь с другими формами отчётности.
16. Определение, учёт и отражение в отчётности поступлений и расходований денежных средств по текущей деятельности (1-ый раздел ф.№4).
17. Определение, учёт и отражение в отчётности поступлений и расходований денежных средств по инвестиционной деятельности (2-ый раздел ф.№4).
18. Определение, учёт и отражение в отчётности поступлений и расходований денежных средств по финансовой деятельности (3-ый раздел ф.№4).
19. Ф.№3: структура отчёта, необходимость его формирования.
20. Причины изменения величины собственного капитала предприятия и их отражение в отчётности (1-ый раздел ф.№3).
21. Виды резервов предприятия, их учёт и отражение информации о величине резервов в ф.№3.
22. ф.№5: необходимость формирования и структура отчёта.
23. Международные организации по разработке и внедрению мсфо.
24. Структура международных стандартов учета и финансовой отчетности.

### **5.6.Примерные вопросы к итоговой аттестации МДК.04.02**

1. Понятие бухгалтерской отчетности. Бухгалтерская (финансовая) отчетность как источник информации о имущественном положении и финансовых результатах деятельности хозяйственного субъекта.
2. Виды отчетности предприятия: бухгалтерская, статистическая; внешняя, внутренняя.
3. Проблема взаимной увязки показателей различных форм отчетности.
4. Значение и функции бухгалтерской отчетности в рыночной экономике.
5. Система нормативного регулирования бухгалтерского учета и отчетности в России.
6. Оценка аналитичности ПБУ Российской Федерации.
7. Состав годового и периодического бухгалтерских отчетов на российских предприятиях.
8. Анализ соответствия бухгалтерской отчетности налоговым декларациям и статистической отчетности.
9. Значение и функции бухгалтерского баланса в рыночной экономике.
10. Отражение в балансе совокупности имущественных отношений хозяйственного субъекта.
11. Сравнительный анализ бухгалтерского баланса. Тенденции изменения структуры баланса в условиях рыночной экономики.
12. Вертикальный и горизонтальный анализ баланса.
13. Виды и формы бухгалтерских балансов.
14. Взаимосвязь бухгалтерского баланса, отчета о прибылях и убытках и отчета о движении денежных средств.
15. Методы оценки отдельных статей баланса: отечественная и зарубежная практика, нормативное регулирование.
16. Проблема достоверности баланса.
17. Преемственность баланса. Условия, обеспечивающие преемственность баланса.
18. Анализ состава внеоборотных активов.

19. Оценка деловой активности внеоборотных активов.
20. Оценка доходности долгосрочных финансовых вложений.
21. Анализ дебиторской задолженности, оценка ее реальности.
22. Структура денежных средств организации.
23. Анализ запасов, оценка их актуальности, выявление неликвидности запасов.
24. Оценка рациональности размещения финансовых ресурсов.
25. Обеспеченность внеоборотных активов собственным капиталом.
26. Оценка собственного оборотного капитала и покрытия им материальных запасов.
27. Анализ соотношения дебиторской и кредиторской задолженности.
28. Анализ структуры собственного капитала организации.
29. Анализ структуры краткосрочных финансовых вложений и оценка рациональности их использования.
30. Аналитическое использование материалов баланса для оценки финансового состояния предприятия.
31. Значение и целевая направленность отчета о прибылях и убытках в рыночной экономике.
32. Определение устойчивых темпов роста и структуры выручки от реализации и аналитическое обоснование роста объемов продаж.
33. Анализ рентабельности продаж, финансовых вложений и их влияние на общую рентабельность производства.
34. Бухгалтерская и экономическая рентабельность.
35. Аналитическое использование отчета о прибылях и убытках в оценке доходности предприятия.
36. . Целевое назначение отчета о движении денежных средств для внутренних и внешних пользователей. 39. Взаимосвязь отчета о движении денежных средств, бухгалтерского баланса и отчета о прибылях и убытках.
37. Использование анализа денежных потоков в оценке платежеспособности организации.
38. Возможность использования отчета о движении денежных средств для оперативного финансового планирования и контроля за движением денежных потоков.
39. Консолидированная бухгалтерская отчетность. Принципы и процедуры консолидации.
40. 44. Роль пояснительной записки в повышении аналитичности бухгалтерской (финансовой) отчетности.
41. Проблемы обоснования критерия существенности информации в отечественной и международной практике.
42. Использование выводов анализа финансовой отчетности для обоснования тенденций развития организации.
43. Использование статистических отчетов и налоговых расчетов при анализе финансового состояния организации. 5
44. Анализ финансовой отчетности как базы обоснования бизнес-плана и стратегии развития предприятия.

## **6. Требования к условиям реализации рабочей программы дисциплины**

### **6.1. Общесистемные требования**

Электронная информационно-образовательная среда ФГБОУ ВО «КЧГУ»

<http://kchgu.ru> - адрес официального сайта университета.

<https://do.kchgu.ru> - электронная информационно-образовательная среда КЧГУ.

Электронно-библиотечные системы (электронные библиотеки)

Учебный год	Наименование документа с указанием реквизитов	Срок действия документа
2023/2024 учебный год	Договор №915 эбс ООО «Знаниум» от 12.05.2023г.	Действует до 12.05.2024г.
	Электронно-библиотечная система «Лань». Договор № СЭБ НВ-294 от 1 декабря 2020 года.	Бессрочный
2023/2024 учебный год	Электронная библиотека КЧГУ (Э.Б.). Положение об ЭБ утверждено Ученым советом от 30.09.2015г. Протокол № 1). Электронный адрес: <a href="https://kchgu.ru/biblioteka">https://kchgu.ru/biblioteka</a> - <a href="https://kchgu.ru/">kchgu/</a>	Бессрочный
2023/2024 учебный год	Электронная библиотека Юрайт Договор № 5856 от 12.05.2023 г., действует до 12.05.2024 г.	Действует до 12.05.2024 г.
2023/2024 учебный год	<p>Электронно-библиотечные системы:</p> <p>Научная электронная библиотека «ELIBRARY.RU» - <a href="https://www.elibrary.ru">https://www.elibrary.ru</a>. Лицензионное соглашение №15646 от 01.08.2014г. Бесплатно.</p> <p>Национальная электронная библиотека (НЭБ) – <a href="https://rusneb.ru">https://rusneb.ru</a>. Договор №101/НЭБ/1391 от 22.03.2016г. Бесплатно.</p> <p>Электронный ресурс «Polred.com Обзор СМИ» – <a href="https://polpred.com">https://polpred.com</a>. Соглашение. Бесплатно.</p>	Бессрочно

## 6.2. Материально-техническое и учебно-методическое обеспечение дисциплины

Наименование помещений для проведения всех видов учебной деятельности, предусмотренной учебным планом, в том числе помещения для самостоятельной работы, с указанием перечня основного оборудования, учебно-наглядных пособий и используемого программного обеспечения	Адрес помещений для проведения всех видов учебной деятельности, предусмотренной учебным планом
<p>Кабинет бухгалтерской (финансовой) отчетности и аудита для проведения занятий лекционного типа, занятий практического типа, курсового проектирования (выполнения курсовых работ), групповых и индивидуальных консультаций, текущего контроля и промежуточной аттестации, Специализированная мебель:</p> <p>столы компьютерные – 20 шт.,  стулья – 20 шт.,  стол и стул преподавателя – 1 шт.,  меловая доска – 1 шт.,  трибуна – 1 шт.,  комплект бланков унифицированных первичных документов,  комплект форм бухгалтерской (финансовой) отчетности,  комплект плана счетов,  сборники задач,  комплект форм учетных регистров;  Учебно наглядные пособия в электронном виде  Технические средства обучения:  телевизор - 1 шт.,  компьютер с подключением к информационно-телекоммуникационной сети «Интернет» и обеспечением доступа в электронную информационно-образовательную среду университета.  Лицензионное программное обеспечение:  - Microsoft Windows (Лицензия № 60290784), бессрочная</p>	<p>Карачаево-Черкесская Республика, г. Карачаевск, ул. Ленина, 29. Учебно-лабораторный корпус, 5 этаж, помещение № 506</p>

<ul style="list-style-type: none"> <li>- Microsoft Office (Лицензия № 60127446), бессрочная</li> <li>- ABBY Fine Reader (лицензия № FCRP-1100-1002-3937), бессрочная</li> <li>- Calculate Linux (внесён в ЕРРП Приказом Минкомсвязи №665 от 30.11.2018-2020), бессрочная</li> <li>- Google G Suite for Education (IC: 01i1p5u8), бессрочная</li> <li>- Kaspersky Endpoint Security (Лицензия № 1CE2-230131-040105-990-2679), с 31.01.2023 по 03.03.2025 г.</li> <li>- пакет приложений для объектно-ориентированного программирования Embarcadero (Item Number: 2013123054325206. Срок действия лицензии: бессрочная);</li> <li>- пакет визуального редактирования растровых изображений GIMP (Лицензия GNU GPLv3. Срок действия лицензии: бессрочная);</li> <li>- пакет математического моделирования Mathcad (Contract Number (SCN) 4A1913127. Срок действия лицензии: бессрочная);</li> <li>- система поиска заимствований в текстах «Антиплагиат ВУЗ» (КОНТРАКТ №037940000323000002/1 от 27.02.2023 г.);</li> <li>- Информационно-правовая система «Инофрмио» (Договор № НК 2846 от 18.01.2023 г.);</li> <li>- пакет визуального 3D-моделирования Blender (Лицензия GNU GPL v3. Срок действия лицензии: бессрочная);</li> <li>- векторный графический редактор Inkscape (Лицензия GNU GPL v3. Срок действия лицензии: бессрочная);</li> <li>- программный комплекс для верстки Scribus (Лицензия GNU GPL v3. Срок действия лицензии: бессрочная);</li> <li>- AutodeskAutoCAD (Лицензия № 5X6-30X999XX. Бессрочная образовательная (академическая) лицензия);</li> <li>- Autodesk 3DS Max (Лицензия № 5X5-93X928XX. Бессрочная образовательная (академическая) лицензия).</li> </ul>	
<p>Лаборатория Информационных технологий в профессиональной деятельности, для проведения занятий лекционного типа, занятий практического типа, курсового проектирования (выполнения курсовых работ), групповых и индивидуальных консультаций, текущего контроля и промежуточной аттестации,</p> <p>Специализированная мебель:  стола компьютерные –20 шт.,  стулья – 20 шт.,  стол и стул преподавателя – 1 шт.,  трибуна – 1 шт.,  наглядные пособия – в электронном виде,  меловая доска – 1 шт.,  учебно-наглядные пособия - в электронном виде.</p> <p>Технические средства обучения:  телевизор – 1 шт.,  компьютер – 20 шт.,  с подключением к информационно-телекоммуникационной сети «Интернет» и обеспечением доступа в электронную информационно-образовательную среду университета.</p> <p>Лицензионное программное обеспечение:  - Microsoft Windows (Лицензия № 60290784), бессрочная  - Microsoft Office (Лицензия № 60127446), бессрочная  - ABBY Fine Reader (лицензия № FCRP-1100-1002-3937), бессрочная  - Calculate Linux (внесён в ЕРРП Приказом Минкомсвязи №665 от 30.11.2018-2020), бессрочная  - Google G Suite for Education (IC: 01i1p5u8), бессрочная  - Kaspersky Endpoint Security (Лицензия № 1CE2-230131-040105-990-2679), с 31.01.2023 по 03.03.2025 г.  - пакет приложений для объектно-ориентированного программирования Embarcadero (Item Number: 2013123054325206. Срок действия лицензии: бессрочная);  - пакет визуального редактирования растровых изображений GIMP (Лицензия GNU GPLv3. Срок действия лицензии: бессрочная);  - пакет математического моделирования Mathcad (Contract Number (SCN) 4A1913127. Срок действия лицензии: бессрочная);  - система поиска заимствований в текстах «Антиплагиат ВУЗ» (КОНТРАКТ №037940000323000002/1 от 27.02.2023 г.);</p>	<p>369200, Карачаево-Черкесская Республика, г. Карачаевск, ул. Ленина, 29. Учебно-лабораторный корпус, 5 этаж, помещение № 509,</p>

<ul style="list-style-type: none"> <li>- Информационно-правовая система «Инофрмио» (Договор № НК 2846 от 18.01.2023 г.);</li> <li>- пакет визуального 3D-моделирования Blender (Лицензия GNU GPL v3. Срок действия лицензии: бессрочная);</li> <li>- векторный графический редактор Inkscape (Лицензия GNU GPL v3. Срок действия лицензии: бессрочная);</li> <li>- программный комплекс для верстки Scribus (Лицензия GNU GPL v3. Срок действия лицензии: бессрочная);</li> <li>- Autodesk AutoCAD (Лицензия № 5X6-30X999XX. Бессрочная образовательная (академическая) лицензия);</li> <li>- Autodesk 3DS Max (Лицензия № 5X5-93X928XX. Бессрочная образовательная (академическая) лицензия).</li> </ul>	
<p>Мастерская учебной бухгалтерии,  стола компьютерные – 8 шт.,  стулья – 8 шт.,  стол и стул преподавателя – 1 шт.,  компьютеры – 8 шт.,  меловая доска – 1 шт.,  интерактивная доска в комплекте с проектором – 1 шт.,  контрольно-кассовое оборудование – 1 шт.,  трибуна – 1 шт.,  комплект бланков – 10 шт.,  учебно-наглядные пособия - в электронном виде.  Лицензионное программное обеспечение:  - Microsoft Windows (Лицензия № 60290784), бессрочная  - Microsoft Office (Лицензия № 60127446), бессрочная  - ABBY Fine Reader (лицензия № FCRP-1100-1002-3937), бессрочная  - Calculate Linux (внесён в ЕРРП Приказом Минкомсвязи №665 от 30.11.2018-2020), бессрочная  - Google G Suite for Education (IC: 01i1p5u8), бессрочная  - Kaspersky Endpoint Security (Лицензия № 1CE2-230131-040105-990-2679), с 31.01.2023 по 03.03.2025 г.</p>	<p>369200, Карачаево-Черкесская Республика, г. Карачаевск, ул. Ленина, 29. Учебно-лабораторный корпус, 4 этаж, помещение № 407</p>
<p>Лаборатория документационного обеспечения управления для проведения занятий лекционного типа, занятий практического типа, курсового проектирования (выполнения курсовых работ), групповых и индивидуальных консультаций, текущего контроля и промежуточной аттестации,  Специализированная мебель:  стола компьютерные – 20 шт.,  стола – 12 шт.,  стулья – 44 шт.,  стол и стул преподавателя – 1 шт.,  трибуна – 1 шт.,  меловая доска – 1 шт.,  комплект бланков унифицированных первичных документов,  комплект форм бухгалтерской (финансовой) отчетности,  комплект плана счетов,  сборники задач,  комплект форм учетных регистров;  Учебно наглядные пособия в электронном виде  Технические средства обучения:  телевизор - 1 шт.,  компьютер с подключением к информационно-телекоммуникационной сети «Интернет» и обеспечением доступа в электронную информационно-образовательную среду университета – 11 шт.  Лицензионное программное обеспечение:  - Microsoft Windows (Лицензия № 60290784), бессрочная  - Microsoft Office (Лицензия № 60127446), бессрочная  - ABBY Fine Reader (лицензия № FCRP-1100-1002-3937), бессрочная  - Calculate Linux (внесён в ЕРРП Приказом Минкомсвязи №665 от 30.11.2018-2020), бессрочная  - Google G Suite for Education (IC: 01i1p5u8), бессрочная  - Kaspersky Endpoint Security (Лицензия № 1CE2-230131-040105-990-2679), с 31.01.2023 по 03.03.2025 г.  - пакет приложений для объектно-ориентированного программирования Embarcadero (Item Number: 2013123054325206. Срок действия лицензии:</p>	<p>369200, Карачаево-Черкесская Республика, г. Карачаевск, ул. Ленина, 29. Учебно-лабораторный корпус, 2 этаж, помещение № 205</p>

<p>бессрочная);</p> <ul style="list-style-type: none"> <li>- пакет визуального редактирования растровых изображений GIMP (Лицензия GNU GPLv3. Срок действия лицензии: бессрочная);</li> <li>- пакет математического моделирования Mathcad (Contract Number (SCN) 4A1913127. Срок действия лицензии: бессрочная);</li> <li>- система поиска заимствований в текстах «Антиплагиат ВУЗ» (КОНТРАКТ №037940000323000002/1 от 27.02.2023 г.);</li> <li>- Информационно-правовая система «Инофрмио» (Договор № НК 2846 от 18.01.2023 г.);</li> <li>- пакет визуального 3D-моделирования Blender (Лицензия GNU GPL v3. Срок действия лицензии: бессрочная);</li> <li>- векторный графический редактор Inkscape (Лицензия GNU GPL v3. Срок действия лицензии: бессрочная);</li> <li>- программный комплекс для верстки Scribus (Лицензия GNU GPL v3. Срок действия лицензии: бессрочная);</li> <li>- AutodeskAutoCAD (Лицензия № 5X6-30X999XX. Бессрочная образовательная (академическая) лицензия);</li> <li>- Autodesk 3DS Max (Лицензия № 5X5-93X928XX. Бессрочная образовательная (академическая) лицензия).</li> </ul>	
<p>Аудитория для самостоятельной работы обучающихся.  <i>Специализированная мебель:</i>  стола – 12 шт.,  стулья – 24 шт.,  доска меловая -1 шт.,  Учебно-наглядные пособия (в электронном виде).  <i>Технические средства обучения:</i>  ноутбуки с подключением к информационно телекоммуникационной сети «Интернет» и обеспечением доступа в электронную информационно-образовательную среду университета – 3 шт.,  <i>Лицензионное программное обеспечение:</i>  - MicrosoftWindows (Лицензия № 60290784), бессрочная  - MicrosoftOffice (Лицензия № 60127446), бессрочная  - ABBY FineReader (лицензия № FCRP-1100-1002-3937), бессрочная  - CalculateLinux (внесён в ЕРПП Приказом Минкомсвязи №665 от 30.11.2018-2020), бессрочная  - Google G Suite for Education (IC: 01i1p5u8), бессрочная  - Kaspersky Endpoint Security (Лицензия № 1CE2-230131-040105-990-2679), с 31.01.2023 по 03.03.2025 г.</p>	<p>369200, Карачаево-Черкесская Республика, г. Карачаевск, ул. Ленина, 29. Учебно-лабораторный корпус, 5 этаж, помещение № 507</p>
<p>Читальный зал, 80 мест, 10 компьютеров.  <i>Специализированная мебель:</i> столы ученические, стулья.  <i>Технические средства обучения:</i>  Дисплей Брайля ALVA с программой экранного увеличителя MAGicPro; стационарный видеоувеличитель Ciear View с монитором;  2 компьютерных роллера USB&amp;PS/2; клавиатура с накладкой (ДЦП); акустическая система свободного звукового поля FrontRowtoGo/\$; персональные компьютеры с возможностью подключения к сети «Интернет» и обеспечением доступа в электронную информационно-образовательную среду университета.  <i>Лицензионное программное обеспечение:</i>  - Microsoft Windows (Лицензия № 60290784), бессрочная  - Microsoft Office (Лицензия № 60127446), бессрочная  - ABBY Fine Reader (лицензия № FCRP-1100-1002-3937), бессрочная  - Calculate Linux (внесён в ЕРПП Приказом Минкомсвязи №665 от 30.11.2018-2020), бессрочная  - Google G Suite for Education (IC: 01i1p5u8), бессрочная  - Kaspersky Endpoint Security (Лицензия № 1CE2-230131-040105-990-2679), с 31.01.2023 по 03.03.2025 г.</p>	<p>369200, Карачаево-Черкесская Республика, г. Карачаевск, ул. Ленина, 29. Учебно-лабораторный корпус, каб. 102 а.</p>
<p>Научный зал (Аудитория № 101):  стола – 10 шт.,  стулья – 20 шт.,  компьютеров – 10 шт.,  научная литература – 231824 шт.,  учебная и учебно-методическая литература - 221860 шт.,  электронные ресурсы:  znanium.com,</p>	<p>369200, Карачаево-Черкесская Республика, г. Карачаевск, ул. Ленина, 29. Учебно-лабораторный корпус, 1 этаж, помещение № 101</p>

<p>e.lanbook.com, eLibrary.ru, kchgu.ru, Национальная электронная библиотека (НЭБ), Polpred.com. Лицензионное программное обеспечение: - Microsoft Windows (Лицензия № 60290784), бессрочная - Microsoft Office (Лицензия № 60127446), бессрочная - ABBY Fine Reader (лицензия № FCRP-1100-1002-3937), бессрочная - Calculate Linux (внесён в ЕРПП Приказом Минкомсвязи №665 от 30.11.2018-2020), бессрочная - Google G Suite for Education (IC: 01i1p5u8), бессрочная - Kaspersky Endpoint Security (Лицензия № 1CE2-230131-040105-990-2679), с 31.01.2023 по 03.03.2025 г.</p>	
<p>КЧГУ, «Центр информационных технологий» столы – 15 шт., угловые столы – 2 шт., стулья – 15 шт., компьютер – 15 шт., источник бесперебойного питания 15 шт., трибуна – 1 шт., меловая доска – 1 шт., шкаф-вешалка – 3 шт., камера Web Logitech Webcam Pro9000 (OEM)(USB2,0,1600*1200, 2Мрх, микрофон) &lt;960-000562&gt; -1 шт., проектор ViewSonic Projector PJD 5453S –1 шт., камера видеонаблюдения HiWatch «DS –i214W4mm» (LAN, 1920*1080, microSDXC) –2 шт., учебно-наглядные пособия - в электронном виде. Лицензионное программное обеспечение: - Microsoft Windows (Лицензия № 60290784), бессрочная - Microsoft Office (Лицензия № 60127446), бессрочная - ABBY Fine Reader (лицензия № FCRP-1100-1002-3937), бессрочная - Calculate Linux (внесён в ЕРПП Приказом Минкомсвязи №665 от 30.11.2018-2020), бессрочная - Google G Suite for Education (IC: 01i1p5u8), бессрочная - Kaspersky Endpoint Security (Лицензия № 1CE2-230131-040105-990-2679), с 31.01.2023 по 03.03.2025 г. - пакет приложений для объектно-ориентированного программирования Embarcadero (Item Number: 2013123054325206. Срок действия лицензии: бессрочная); - пакет визуального редактирования растровых изображений GIMP (Лицензия GNU GPLv3. Срок действия лицензии: бессрочная); - пакет математического моделирования Mathcad (Contract Number (SCN) 4A1913127. Срок действия лицензии: бессрочная); - система поиска заимствований в текстах «Антиплагиат ВУЗ» (КОНТРАКТ №0379400000323000002/1 от 27.02.2023 г.); - Информационно-правовая система «Инофрмио» (Договор № НК 2846 от 18.01.2023 г.); - пакет визуального 3D-моделирования Blender (Лицензия GNU GPL v3. Срок действия лицензии: бессрочная); - векторный графический редактор Inkscape (Лицензия GNU GPL v3. Срок действия лицензии: бессрочная); - программный комплекс для верстки Scribus (Лицензия GNU GPL v3. Срок действия лицензии: бессрочная); - Autodesk AutoCAD (Лицензия № 5X6-30X999XX. Бессрочная образовательная (академическая) лицензия); - Autodesk 3DS Max (Лицензия № 5X5-93X928XX. Бессрочная образовательная (академическая) лицензия).</p>	<p>369202, Карачаево-Черкесская Республика, г. Карачаевск, ул. Ленина, д. 29., 4 корпус, 1 этаж, помещение № 105</p>
<p>КЧГУ, «Центр цифровой трансформации образования» столы – 10 шт., стулья – 26 шт., компьютер – 4 шт., ноутбук – 2 шт., источник бесперебойного питания 2 шт.,</p>	<p>369202, Карачаево-Черкесская Республика, г. Карачаевск, ул. Ленина, д. 29., Учебно-лабораторный корпус, 2 этаж, помещение № 204</p>



<p>трибуна – 1 шт.,  меловая доска – 1 шт.,  интерактивная панель – 1 шт.,  набор светового оборудования для видеосъемки – 1 шт.,  видеокамера – 1 шт.,  Лицензионное программное обеспечение:  - Microsoft Windows (Лицензия № 60290784), бессрочная  - Microsoft Office (Лицензия № 60127446), бессрочная  - ABBY Fine Reader (лицензия № FCRP-1100-1002-3937), бессрочная  - Calculate Linux (внесён в ЕРПП Приказом Минкомсвязи №665 от 30.11.2018-2020), бессрочная  - Google G Suite for Education (IC: 01i1p5u8), бессрочная  - Kaspersky Endpoint Security (Лицензия № 1CE2-230131-040105-990-2679), с 31.01.2023 по 03.03.2025 г.  - пакет приложений для объектно-ориентированного программирования Embarcadero (Item Number: 2013123054325206. Срок действия лицензии: бессрочная);  - пакет визуального редактирования растровых изображений GIMP (Лицензия GNU GPLv3. Срок действия лицензии: бессрочная);  - пакет математического моделирования Mathcad (Contract Number (SCN) 4A1913127. Срок действия лицензии: бессрочная);  - пакет визуального 3D-моделирования Blender (Лицензия GNU GPL v3. Срок действия лицензии: бессрочная);  - векторный графический редактор Inkscape (Лицензия GNU GPL v3. Срок действия лицензии: бессрочная);  - программный комплекс для верстки Scribus (Лицензия GNU GPL v3. Срок действия лицензии: бессрочная);  - Autodesk AutoCAD (Лицензия № 5X6-30X999XX. Бессрочная образовательная (академическая) лицензия);  - Autodesk 3DS Max (Лицензия № 5X5-93X928XX. Бессрочная образовательная (академическая) лицензия).</p>	
<p>ЗАО «КАРАЧАЕВСКИЙ ПИВЗАВОД»,  Помещение № 3:  столы – 15 шт.,  стулья – 28 шт.,  меловая доска – 1 шт.,  телевизор – 1 шт.,  компьютер - 10 шт.</p>	<p>369200, Карачаево-Черкесская Республика,  г. Карачаевск, ул. Кирова, 22, помещение № 3, 1 этаж</p>

## **7. Особенности реализации дисциплины для инвалидов и лиц с ограниченными возможностями здоровья**

Для лиц с ОВЗ и/или с инвалидностью РПД разрабатывается на основании «Положения об организации образовательного процесса для обучения инвалидов и лиц с ограниченными возможностями здоровья в федеральном государственном бюджетном образовательном учреждении высшего образования «Карачаево-Черкесский государственный университет имени У. Д. Алиева».